



ISSN 1331-5005

**HRVATSKI ZAVOD ZA ZAPOŠLJAVANJE  
REGIONALNI URED VARAŽDIN**

**MJESEČNI BILTEN ZA LISTOPAD 2016.**

GODINA: XXXIX

STUDENI 2016.

BROJ: 10

REGIONALNI URED VARAŽDIN  
ISPOSTAVE: IVANEC  
CESTICA  
LUDBREG  
NOVI MAROF

**INTERNET ADRESA**

<http://www.hzz.hr>

**UREDNIŠTVO**

Jasenka Hutinski  
Predstojnica Regionalnog ureda Varaždin

ODJEL ANALITIKE, STATISTIKE I INFORMATIKE  
Kristijan Kocijan  
E-mail: [kristijan.kocijan@hzz.hr](mailto:kristijan.kocijan@hzz.hr)

**E-BILTEN**

[kristijan.kocijan@hzz.hr](mailto:kristijan.kocijan@hzz.hr)  
Telefon: 042-401-510

**NAKLADNIK**

HRVATSKI ZAVOD ZA ZAPOŠLJAVANJE  
Regionalni ured Varaždin  
Varaždin, Trenkova 56.  
Telefon: 042-401-500  
Fax: 042-230-445

**ZA NAKLADNIKA**

Jasenka Hutinski  
Predstojnica Regionalnog ureda Varaždin

## **SADRŽAJ**

<b>1. NEZAPOSLENOST I ZAPOSŁJAVANJE U LISTOPADU 2016. GODINE .....</b>	<b>1</b>
1.1. NEZAPOSLENOST .....	1
2.1. PONUDA SLOBODNIH RADNIH MJESTA I ZAPOSŁJAVANJE.....	2
<b>2. PRAVA ZA VRIJEME NEZAPOSLENOSTI .....</b>	<b>4</b>
<b>3. NEZAPOSLENOST I ZAPOSŁJAVANJE HRVATSKIH BRANITELJA .....</b>	<b>5</b>
<b>4. NACIONALNI PLAN ZA POTICANJE ZAPOSŁJAVANJA.....</b>	<b>5</b>

## **TABLICE**

T-1 Pregled nezaposlenosti i zapošljavanja u razdoblju od 1997. - 2015. godine
T-2 Pregled broja nezaposlenih i zapošljavanja u listopadu 2016. godine
T-3 Nezaposlenost i zapošljavanje u listopadu 2016. godine
T-4 Nezaposlene osobe po kvalifikaciji u listopadu 2016. godine
T-5 Nezaposlene osobe po mjesecima
T-6 Nezaposlenost i zapošljavanje hrvatskih branitelja u listopadu 2016. godine
T-7 Nezaposlene osobe s invaliditetom po mjesecima
T-8 Nezaposlenost i zapošljavanje po ispostavama u listopadu 2016. godine
T-9 Nezaposlene osobe po gradovima i općinama u listopadu 2016. godine
T-10 Pregled nezaposlenih osoba prema starosti i kvalifikaciji u listopadu 2016. godine
T-11 Pregled nezaposlenih osoba prema starosti i radnom stažu u listopadu 2016. godine
T-12 Pregled nezaposlenih osoba prema djelatnosti prethodnog zaposlenja u listopadu 2016. godine
T-13 Pregled nezaposlenih osoba po rodovima zanimanja u listopadu 2016. godine
T-14 Odnos broja novoprijavljenih i broja zaposlenih u listopadu 2016. godine
T-15 Nezaposlenost i zapošljavanje od siječnja do listopada 2016. godine

## **IZVORI PODATAKA I OBJAŠNENJE POJMOVA**

Izvor podataka za Mjesečni statistički bilten su evidencije koje se vode u Hrvatskom zavodu za zapošljavanje prema odredbama Zakona o posredovanju pri zapošljavanju i pravima za vrijeme nezaposlenosti (NN 80/08).

**NEZAPOSLENA OSOBA** je osoba sposobna ili djelomično sposobna za rad u dobi od 15 do 65 godina, koja nije u radnom odnosu, aktivno traži posao i raspoloživa je za rad, te ako:

- ne ostvari mjesečni primitak od pružanja usluga prema posebnim propisima ili ne ostvari mjesečni primitak, odnosno dohodak od druge samostalne djelatnosti prema propisima o porezu na dohodak, a koji je veći od najniže mjesečne osnovice na koju se obračunavaju doprinosi za obvezna osiguranja prema posebnim propisima,
- nema registrirano trgovačko društvo ili drugu pravnu osobu, odnosno nema više od 25% udjela u trgovačkom društvu ili drugoj pravnoj osobi,
- nema registrirani obrt, slobodno zanimanje ili djelatnost poljoprivrede i šumarstva,
- nije osigurana kao poljoprivrednik po propisima o mirovinskom osiguranju,
- nije zaposlena po posebnim propisima,
- nije korisnik mirovine, osim korisnika mirovine koji ostvari pravo na invalidsku mirovinu na temelju profesionalne nesposobnosti za rad,
- ne ispunjava uvjete za prijevremenu starosnu mirovinu i starosnu mirovinu,
- nije redovni učenik ili student.

**TRAŽITELJI ZAPOSLENJA** su sve osobe koje se žele prijaviti Zavodu radi savjetovanja, informiranja, promjene zaposlenja odnosno posredovanja, bez obveze redovnog javljanja a ne smatraju se nezaposlenim osobama.

**NACIONALNA KLASIFIKACIJA DJELATNOSTI (NKD 2007)** – klasifikacija utemeljena na europskoj klasifikaciji NACE Rev. 2 koja je obavezna za države članice Europske unije. Koristi se za prikaz podataka po djelatnostima prema Odluci Vlade Republike Hrvatske (NN br. 58/07, 71/07), a u službenoj je primjeni od 1. siječnja 2009. godine.

**NACIONALNA KLASIFIKACIJA ZANIMANJA (NKZ)** – koristi se za prikaz podataka po rodu i vrstama zanimanja. Predstavlja normu za sve korisnike pri iskazivanju podataka o zanimanjima. Izrađena je primjenom načela i sustava Međunarodne standardne klasifikacije zanimanja (ISCO-88), odnosno njezine europske inačice (ISCO-88 COM), čime je omogućena usporedivost podataka na međunarodnoj razini. Prema NKZ-a, zanimanje je definirano kao skup poslova i radnih zadaća koje su svojim sadržajem i vrstom organizacijski i tehnološki toliko srodni i međusobno povezani da ih obavlja jedan izvršitelj koji posjeduje odgovarajuća znanja, sposobnosti i vještine. Zanimanja nezaposlenih osoba određuju se prema poslovima koje osobe traže, odnosno koje su obavljale prije ulaska u nezaposlenost. Kod nezaposlenih osoba bez radnog iskustva zanimanja se određuju prema osposobljenosti za rad, odnosno zvanju.



# 1. NEZAPOSLENOST I ZAPOŠLJAVANJE U LISTOPADU 2016. GODINE

## 1.1. NEZAPOSLENOST

Krajem listopada 2016. godine u Hrvatskom zavodu za zapošljavanje, Regionalnom uredu Varaždin evidentirano je 5.268 nezaposlenih osoba. Na području Ispostave Ivanec bilježimo 1.528, Ludbreg 601, Novi Marof 452, Cestica 212 i Varaždin 2.475 osoba.

U odnosu na prethodni mjesec, broj nezaposlenih manji je za 1,5% ili za 82 osobe, a u usporedbi s istim mjesecom (listopad) 2015. godine broj nezaposlenih manji je za 1.553 osobe, odnosno 22,8%. Ujedno je evidentirano i 67 osoba kao tražitelja zaposlenja.

Tijekom listopada evidentirane su 864 nove nezaposlene osobe. Direktno iz radnog odnosa prijavilo se 498 osoba, 43 osobe iz nekog drugog oblika rada, nakon škole 191, a iz neaktivnosti 132 osobe.

U toku ovog mjeseca u odnosu na prethodni mjesec RU Varaždin bilježi sljedeće stanje registrirane nezaposlenosti po ispostavama:

Ispostava	Rujan 2016.	Listopad 2016.	Porast (%)	Pad (%)
VARAŽDIN	2.499	2.475		-1,0
IVANEC	1.557	1.528		-1,9
LUDBREG	598	601	0,5	
NOVI MAROF	485	452		-6,8
CESTICA	211	212	0,5	

U ukupnom broju nezaposlenih osoba je 2.543 muškaraca ili 48,3%. Broj nezaposlenih muškaraca manji je za 3,3% u odnosu na prošli mjesec, a u odnosu na listopad 2015. godine broj nezaposlenih muškaraca manji je za 25,8%.

Udio žena u ukupnoj nezaposlenosti iznosi 51,7% ili 2.725 žena. U odnosu na prošli mjesec broj nezaposlenih žena je veći za 0,2%, a u odnosu na listopad 2015. godine broj nezaposlenih žena manji je za 19,7%.

U strukturi nezaposlenih je 919 osoba (17,4%) bez radnog iskustva. Broj nezaposlenih bez radnog iskustva u ovom mjesecu veći je za 0,2% u odnosu na rujan 2016. godine, te za 22,5% manji u odnosu na isti mjesec prošle godine.

Promatrano prema razini obrazovanja i spolu struktura nezaposlenih bila je sljedeća:

Razina obrazovanja	31.10.2016.		
	Ukupno	Muškarci	Žene
Bez škole i nezavršena osnovna škola	390	253	137
Osnovna škola	1.091	537	554
SŠ za zanimanja do 3 god. i škola za KV i VKV radnike	1.550	879	671
SŠ za zanimanja u trajanju 4 i više godina	1.186	479	707
Gimnazija	151	68	83
Viša škola, I. stupanj fakulteta i stručni studij	430	158	272
Fakulteti, akademije, magisterij, doktorat	470	169	301
<b>Ukupno</b>	<b>5.268</b>	<b>2.543</b>	<b>2.725</b>



## 2.1. PONUDA SLOBODNIH RADNIH MJESTA I ZAPOŠLJAVANJE

Tijekom listopada 2016. godine prijavljeno je 968 slobodnih radnih mjesta, što je za 25,9% (338 slobodnih radnih mjesta) manje nego u proteklom mjesecu, te 15,9% (133 slobodna radna mjesta) više nego u istom mjesecu prošle godine (listopad 2015).

Prema NKD-u 2007 (Nacionalnoj klasifikaciji djelatnosti) broj prijavljenih slobodnih radnih mjesta u listopadu 2016. bio je sljedeći:

Djelatnost	Broj prijavljenih slobodnih radnih mjesta	Udio u ukupno prijavljenim slobodnim radnim mjestima (%)
Poljoprivreda, šumarstvo i ribarstvo	28	2,9
Prerađivačka industrija	314	32,4
Opskrba električnom energijom, plinom, parom i klimatizacija	2	0,2
Opskrba vodom; uklanjanje otpadnih voda, gospodarenje otpadom te djelatnosti sanacije okoliša	7	0,7
Građevinarstvo	142	14,7
Trgovina na veliko i malo; popravak motornih vozila i motocikala	78	8,1
Prijevoz i skladištenje	70	7,2
Djelatnosti pružanja smještaja te pripreme i usluživanja hrane	40	4,1
Informacije i komunikacije	3	0,3
Financijske djelatnosti i djelatnosti osiguranja	3	0,3
Poslovanje nekretninama	12	1,2
Stručne, znanstvene i tehničke djelatnosti	27	2,8
Administrativne i pomoćne uslužne djelatnosti	41	4,2
Javna uprava i obrana; obvezno socijalno osiguranje	13	1,4
Obrazovanje	140	14,5
Djelatnosti zdravstvene zaštite i socijalne skrbi	31	3,2
Umjetnost, zabava i rekreacija	3	0,3
Ostale uslužne djelatnosti	13	1,4
Djelatnosti kućanstava kao poslodavaca	1	0,1
<b>Ukupno</b>	<b>968</b>	<b>100,0</b>

Od ukupnog broja slobodnih radnih mjesta u Ispostavi Ivanec prijavljeno je 140, u Ispostavi Ludbreg 81, u Ispostavi Novi Marof 82, u Ispostavi Cestica 36, te u Ispostavi Varaždin 629.



Najtraženija zanimanja tijekom listopada 2016. godine bila su:

Zanimanje	Broj traženih radnika
prodavač/prodavačica	40
konobar/konobarica	39
elektroinstalater/elektroinstalaterka	37
radnik/radnica na proizvodnoj liniji	36
šivač/šivačica gornjišta obuće	30
poslužitelj/poslužiteljica linije za preradu voća i povrća	30
skladišni radnik/skladišna radnica	29
čistač/čistačica	28
bravar/bravarica	24
drvoprerađivački radnik/drvoprerađivačka radnica	20

Tijekom listopada 2016. godine, iz evidencije nezaposlenih osoba RU Varaždin zaposlene su ukupno 534 osobe na temelju radnog odnosa. To je 24,6% manje nego u prethodnom mjesecu i 11,9% manje nego u istom mjesecu prošle godine. Iz evidencije RU Varaždin tijekom listopada 2016. godine također je zaposleno 68 osoba na temelju drugih poslovnih aktivnosti.

Prema djelatnostima (NKD 2007) struktura zaposlenih na temelju radnog odnosa bila je sljedeća:

Djelatnost	Broj zaposlenih	Udio u ukupnom br. zaposlenih (%)
Poljoprivreda, šumarstvo i ribarstvo	20	3,7
Rudarstvo i vađenje	2	0,4
Prerađivačka industrija	171	32,0
Opskrba električnom energijom, plinom, parom i klimatizacija	2	0,4
Opskrba vodom; uklanjanje otpadnih voda, gospodarenje otpadom te djelatnosti sanacije okoliša	4	0,7
Građevinarstvo	41	7,7
Trgovina na veliko imalo; popravak motornih vozila i motocikala	70	13,1
Prijevoz i skladištenje	39	7,3
Djelatnosti pružanja smještaja te pripreme i usluživanja hrane	25	4,7
Informacije i komunikacije	7	1,3
Financijske djelatnosti i djelatnosti osiguranja	2	0,4
Poslovanje nekretninama	1	0,2
Stručne, znanstvene i tehničke djelatnosti	14	2,6
Administrativne i pomoćne uslužne djelatnosti	24	4,5
Javna uprava i obrana; obvezno socijalno osiguranje	6	1,1
Obrazovanje	57	10,7
Djelatnosti zdravstvene zaštite i socijalne skrbi	18	3,4
Umjetnost, zabava i rekreacija	4	0,7
Ostale uslužne djelatnosti	27	5,1
<b>Ukupno</b>	<b>534</b>	<b>100,0</b>



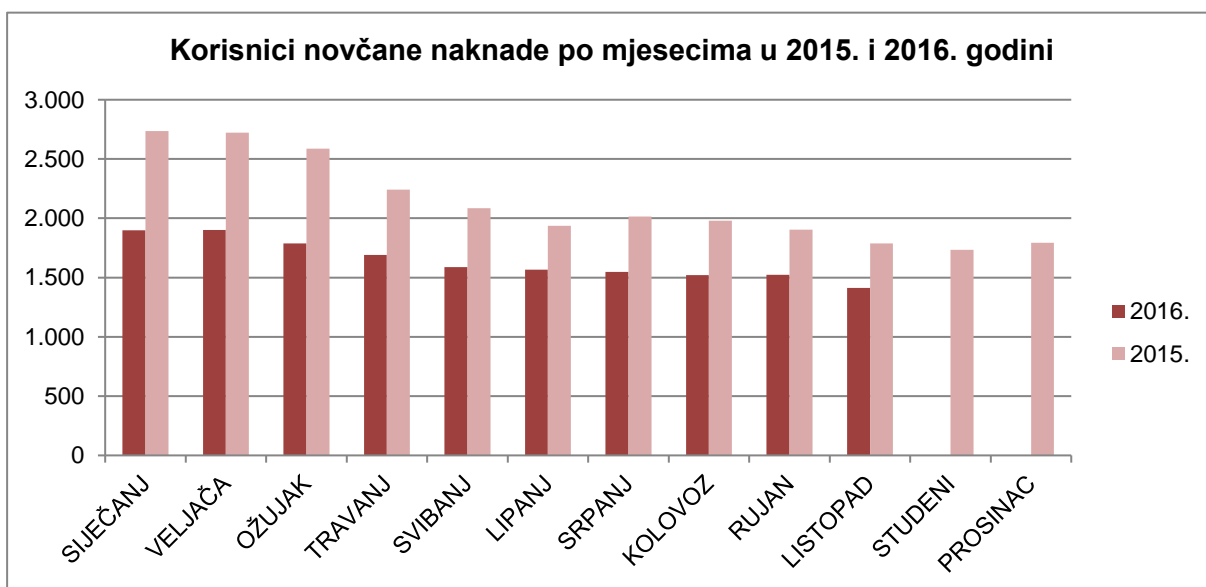
## 2. PRAVA ZA VRIJEME NEZAPOSLENOSTI

Sukladno Zakonu o posredovanju pri zapošljavanju i pravima za vrijeme nezaposlenosti (NN br. 80/08, 94/09, 121/10, 25/12, 118/12, 12/13 – pročišćeni tekst, 153/13) u listopadu 2016. godine novčanu naknadu koristilo je 1.414 osoba ili 26,8% od ukupnog broja nezaposlenih. Od toga u Ispostavi Ivanec 263, u Ispostavi Ludbreg 215, u Ispostavi Novi Marof 165, u Ispostavi Cestica 51, te u Ispostavi Varaždin 720 korisnika.

U odnosu na listopad 2015. godine broj korisnika novčane naknade smanjen je za 20,9%, a u odnosu na prethodni mjesec broj korisnika novčane naknade smanjen je za 7,2%. Prosječna novčana naknada za listopad 2016. godine iznosila je 1.751,39kn, a ukupno je isplaćeno 2.311.030,82kn.

U listopadu 2016. godine riješeno je ukupno 780 zahtjeva nezaposlenih osoba, te su donijeti akti na način kako slijedi:

Vrsta akta	Broj akta
Rješenje o pravu na NN	233
Rješenje o pravu na nastavak isplate preostale NN	38
Rješenje o pravu na produženje novčane naknade (žene izmjene 2012)	6
Rješenje o prestanku prava na NN	134
Rješenje o obvezi povrata nepripadno primljene novčane naknade	6
Rješenje o prestanku vođenja nezaposlene osobe u evidenciji	203
Rješenje o odobravanju isplate NN u jednokratnom iznosu	4
Rješenje za novčanu pomoć (osposobljavanje na radnom mjestu)	72
Rješenje o odbijanju zahtjeva za ostvarivanje prava na novčanu pomoć	6
Rješenje o odbijanju zahtjeva za naknadu putnih i selidbenih troškova	1
Rješenje o odbijanju zahtjeva za NN	10
Rješenje o odbijanju zahtjeva za nastavak isplate preostale NN	2
Rješenje o obustavi isplate NN	13
Zaključak o prestanku isplate NN (radi preseljenja)	1
Zaključak o nastavku isplate NN (radi preseljenja)	3
Zaključak za dostavu dokaza (za nekompletirane zahtjeve)	21
Žalba	9
Rješenje o uvažavanju žalbe	3
Rješenje o obustavi postupka radi odustanka zahtjeva/žalbe	14
Rješenje o pravu na razliku novčane naknade	1
<b>UKUPNO</b>	<b>780</b>







### 3. NEZAPOSLENOST I ZAPOŠLJAVANJE HRVATSKIH BRANITELJA

Krajem listopada 2016. godine evidentiran je 541 nezaposleni hrvatskih branitelji što je za 2,7% manje u odnosu na prethodni mjesec. U ukupnom broju evidentiranih nezaposlenih osoba branitelji sudjeluju sa 10,3%.

Tijekom listopada 2016. godine evidentirano je 40 novoprijavljenih branitelja, od toga su svi prethodno bili zaposleni. Od ukupnog broja novoprijavljenih, 3 branitelja prijavilo se radi smanjenja opsega posla.

U listopadu 2016. godine s evidencije Regionalnog ureda zaposleno je 27 branitelja, od toga 5 na neodređeno vrijeme. Iz evidencije je iz ostalih razloga (osim zaposlenja) izašlo 27 branitelja.

### 4. NACIONALNI PLAN ZA POTICANJE ZAPOŠLJAVANJA

Na sjednici održanoj dana 17. prosinca 2014. godine Vlada Republike Hrvatske usvojila je Smjernice za provedbu aktivne politike zapošljavanja u Republici Hrvatskoj za razdoblje od 2015. do 2017. godine.

#### Osobe uključene u programe aktivne politike zapošljavanja

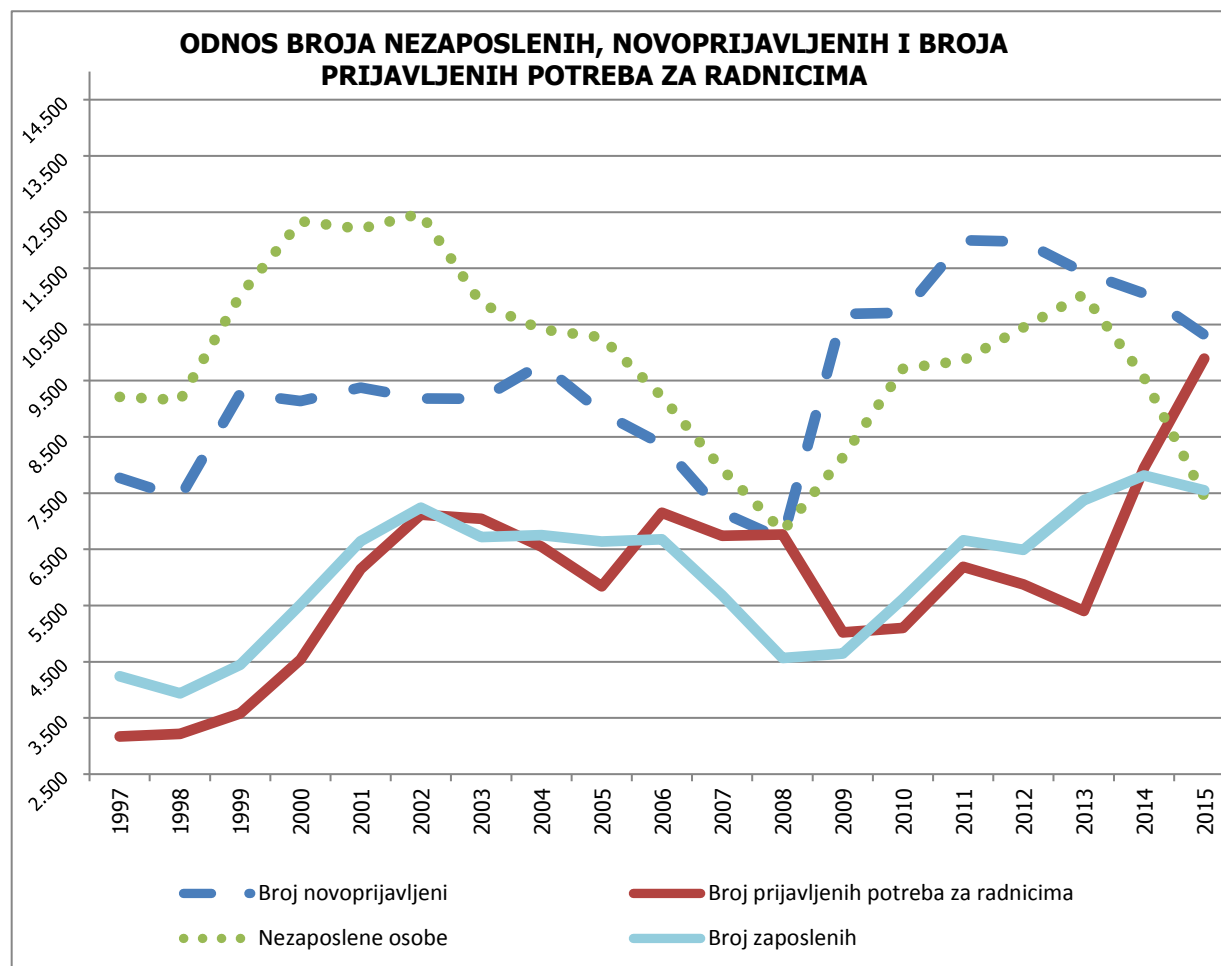
Mjera		Novouključene osobe u listopadu 2016. godine	Novouključene osobe od siječnja do listopada 2016. godine	Aktivni korisnici krajem listopada 2016. godine
1.	<b>NACIONALNI PLAN ZA POTICANJE ZAPOŠLJAVANJA</b>	<b>100</b>	<b>842</b>	<b>1.078</b>
1.1.	Potpore za zapošljavanje	28	158	214
1.2.	Potpore za samozapošljavanje	1	52	82
1.3.	Potpore za usavršavanje	0	0	0
1.4.	Obrazovanje nezaposlenih	9	39	9
1.5.	Javni radovi	9	269	253
1.6.	Stručno osposobljavanje za rad	53	324	520
1.7.	Potpore za očuvanje radnih mjesta	0	0	0
1.8.	Stalni sezonac	0	0	0
2.	<b>NACIONALNI PROGRAM ZA ROME</b>	<b>0</b>	<b>16</b>	<b>16</b>
2.1.	Potpore za zapošljavanje	0	0	0
2.2.	Obrazovanje nezaposlenih	0	0	0
2.3.	Stručno osposobljavanje za rad	0	0	0
2.4.	Javni radovi	0	16	16
2.5.	Sufinanciranje zapošljavanja	0	0	0
2.6.	Sufinanciranje zapošljavanja u trajanju od 24 mjeseca	0	0	0
3.	<b>PROGRAMI FINANCIRANI IZ DRUGIH IZVORA</b>	<b>19</b>	<b>43</b>	<b>19</b>
<b>UKUPNO</b>		<b>119</b>	<b>901</b>	<b>1.113</b>

Do kraja listopada 2016. godine u RU Varaždin u Nacionalni plan poticanja zapošljavanja uključene su **842** osobe i to najviše u mjeru Stručno osposobljavanje za rad bez zasnivanja radnog odnosa (324 osobe) i mjeru Javni radovi (269 osoba). Uz mjere iz Nacionalnog plana za poticanje zapošljavanja, Hrvatski zavod za zapošljavanje provodi i Mjere iz Nacionalnog programa za Rome. Do kraja listopada 2016. godine u mjeru Financiranje zapošljavanja osoba romske nacionalne manjine u programima javnih radova uključeno je **16** osoba romske nacionalne manjine.

T-1

## PREGLED NEZAPOSLENOSTI I ZAPOSĀJAVANA U RAZDOBLJU OD 1997 DO 2015. GODINE

Godina	Novo-prijavljeni radi zaposle.	Zaposleni s evidencije Hrv. zavoda za zapošlja. na temelju RO	Izašli iz evidencije iz ostalih razloga	Nezaposlene osobe (prosjeak)					Prijavljene potrebe za radnicima
				UKUPNO		Žene	Prvi put traže zaposle.	Korisnici novčane naknade	
				Broj	Verižni indeks				
1997	7.773	4.240	3.356	9.213	95,6	4.000	2.665	1.898	3.170
1998	7.423	3.937	2.783	9.153	99,3	4.136	2.554	1.448	3.218
1999	9.276	4.446	2.726	11.021	120,4	5.201	2.963	1.961	3.579
2000	9.137	5.518	3.036	12.338	111,9	5.773	3.163	2.429	4.537
2001	9.375	6.644	2.716	12.201	98,9	5.778	2.960	2.623	6.148
2002	9.181	7.242	2.672	12.475	102,2	6.200	2.904	2.882	7.115
2003	9.176	6.716	3.292	10.869	87,1	5.828	2.250	2.499	7.043
2004	9.798	6.755	3.265	10.412	95,8	5.748	1.975	3.162	6.548
2005	8.934	6.636	2.813	10.271	98,6	5.648	1.844	3.339	5.844
2006	8.372	6.681	2.990	9.218	89,7	5.214	1.548	3.049	7.152
2007	7.159	5.680	2.945	7.927	86,0	4.614	1.268	2.692	6.740
2008	6.678	4.564	2.555	6.822	86,1	4.042	968	2.646	6.762
2009	10.689	4.648	3.913	8.137	119,3	4.479	979	3.655	5.022
2010	10.708	5.620	3.903	9.716	119,4	4.714	1.115	4.210	5.099
2011	11.999	6.663	4.895	9.863	101,5	4.619	1.241	3.822	6.191
2012	11.972	6.489	3.554	10.447	105,9	4.893	1.448	3.576	5.873
2013	11.429	7.375	3.677	11.035	105,6	5.187	1.548	3.230	5.404
2014	11.049	7.814	4.837	9.554	91,5	4.466	1.346	2.580	7.950
2015	10.317	7.551	3.672	7.441	67,4	3.574	1.017	2.127	9.893



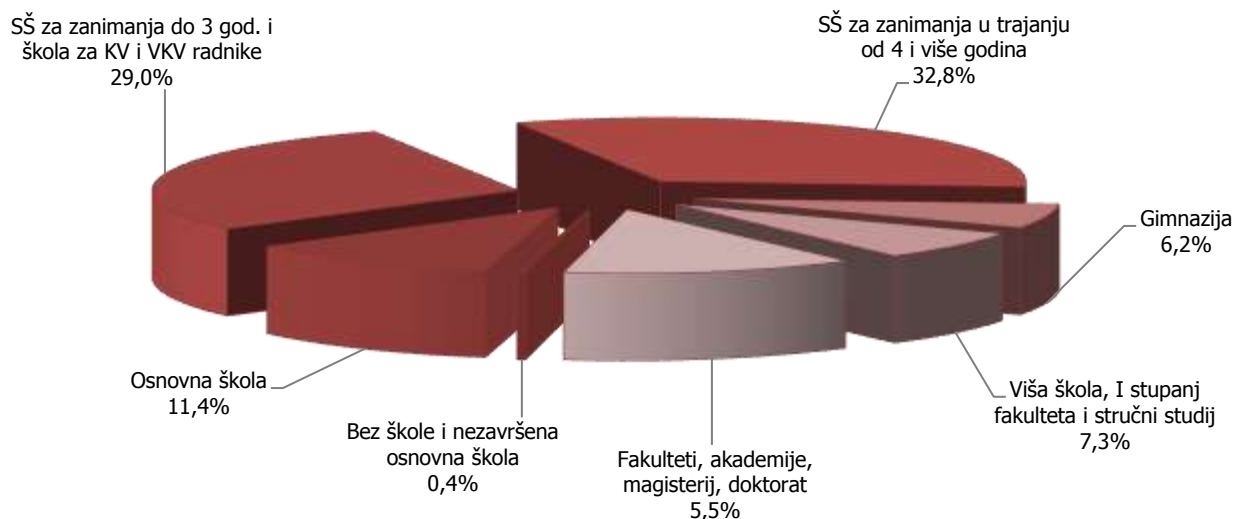
## PREGLED BROJA NEZAPOSLENIH I ZAPOSŁJAVANJA U LISTOPADU 2016. GODINE

	UKUPNO			Bez škole i nezavršena osnovna škola			Osnovna škola			SŠ za zanimanja do 3 god. i škola za KV i VKV radnike			SŠ za zanimanja u trajanju od 4 i više godina i gimnazija			Prvi stupanj fakulteta, stručni studij i viša škola			Fakulteti, akademije, magisterij, doktorat		
	Ukupno	Muškarci	Žene	Ukupno	Muškarci	Žene	Ukupno	Muškarci	Žene	Ukupno	Muškarci	Žene	Ukupno	Muškarci	Žene	Ukupno	Muškarci	Žene	Ukupno	Muškarci	Žene
<b>BROJ EVIDENTIRANIH RADI ZAPOSLENJA KRAJEM PRETHODNOG MJESECA</b>	<b>5.350</b>	<b>2.631</b>	<b>2.719</b>	<b>390</b>	<b>256</b>	<b>134</b>	<b>1.129</b>	<b>567</b>	<b>562</b>	<b>1.625</b>	<b>922</b>	<b>703</b>	<b>1.356</b>	<b>567</b>	<b>789</b>	<b>395</b>	<b>147</b>	<b>248</b>	<b>455</b>	<b>172</b>	<b>283</b>
<b>NOVOPRIJAVLJENI U IZVJEŠTAJNOM MJESECU</b>	<b>864</b>	<b>376</b>	<b>488</b>	<b>19</b>	<b>11</b>	<b>8</b>	<b>85</b>	<b>46</b>	<b>39</b>	<b>210</b>	<b>121</b>	<b>89</b>	<b>316</b>	<b>123</b>	<b>193</b>	<b>117</b>	<b>46</b>	<b>71</b>	<b>117</b>	<b>29</b>	<b>88</b>
Dolaze direktno iz radnog odnosa	498	231	267	8	5	3	61	30	31	173	101	72	199	73	126	23	13	10	34	9	25
Dolaze iz individualne poljoprivrede																					
Dolaze iz nekog drugog oblika rada	43	11	32										12	3	9	13	6	7	18	2	16
Dolaze direktno iz redovnog školovanja	191	75	116							12	9	3	54	27	27	64	21	43	61	18	43
Dolaze iz neaktivnosti - ukupno	132	59	73	11	6	5	24	16	8	25	11	14	51	20	31	17	6	11	4	0	4
Bili zaposleni	608	282	326	9	6	3	80	44	36	193	111	82	232	84	148	49	26	23	45	11	34
Nezaposleni zbog prestanka rada poslodavca	10	4	6							5	0	5	4	4	0	1	0	1			
Nezaposleni zbog smanjenog opsega posla	81	32	49				11	6	5	18	13	5	42	11	31	4	1	3	6	1	5
<b>UKUPNO PRIJAVLJENI RADI ZAPOSLENJA U IZVJEŠTAJNOM MJESECU</b>	<b>6.214</b>	<b>3.007</b>	<b>3.207</b>	<b>409</b>	<b>267</b>	<b>142</b>	<b>1.214</b>	<b>613</b>	<b>601</b>	<b>1.835</b>	<b>1.043</b>	<b>792</b>	<b>1.672</b>	<b>690</b>	<b>982</b>	<b>512</b>	<b>193</b>	<b>319</b>	<b>572</b>	<b>201</b>	<b>371</b>
<b>ZAPOSLENI U ZEMLJI</b>	<b>513</b>	<b>236</b>	<b>277</b>	<b>2</b>	<b>2</b>	<b>0</b>	<b>59</b>	<b>32</b>	<b>27</b>	<b>141</b>	<b>82</b>	<b>59</b>	<b>204</b>	<b>87</b>	<b>117</b>	<b>39</b>	<b>13</b>	<b>26</b>	<b>68</b>	<b>20</b>	<b>48</b>
Zaposleni na temelju informiranja radnika	144	63	81	1	1	0	13	9	4	32	19	13	59	26	33	18	3	15	21	5	16
Zaposleni putem natječaja - oglasa	2	2	0										2	2	0						
Zaposleni na temelju uputnice PR-6	261	116	145	1	1	0	38	17	21	80	44	36	95	38	57	14	7	7	33	9	24
Zaposleni na temelju stručnog timskog izbora radnika																					
Zaposleni na temelju PO i SO																					
Zaposleni bez obveze oglašavanja	72	39	33				7	6	1	22	13	9	29	14	15	5	2	3	9	4	5
Zaposleni na temelju aktivnosti mjera aktivne politike	34	16	18				1	0	1	7	6	1	19	7	12	2	1	1	5	2	3
Zaposleni na temelju profesionalne selekcije nezaposlene osobe podnositelju TR-a																					
<b>ZAPOSLENI U INOZEMSTVU</b>	<b>21</b>	<b>15</b>	<b>6</b>				<b>2</b>	<b>1</b>	<b>1</b>	<b>14</b>	<b>12</b>	<b>2</b>	<b>4</b>	<b>2</b>	<b>2</b>				<b>1</b>	<b>0</b>	<b>1</b>
<b>UKUPNO ZAPOSLENI U IZVJEŠTAJNOM MJESECU</b>	<b>534</b>	<b>251</b>	<b>283</b>	<b>2</b>	<b>2</b>	<b>0</b>	<b>61</b>	<b>33</b>	<b>28</b>	<b>155</b>	<b>94</b>	<b>61</b>	<b>208</b>	<b>89</b>	<b>119</b>	<b>39</b>	<b>13</b>	<b>26</b>	<b>69</b>	<b>20</b>	<b>49</b>
Od toga osobe bez radnog iskustva	120	54	66				2	1	1	38	23	15	58	27	31	5	1	4	17	2	15
Od toga zaposleno na neodređeno vrijeme	117	52	65				5	2	3	30	19	11	59	25	34	5	2	3	18	4	14
<b>ZAPOSLENI NA TEMELJU DRUGIH POSLOVNIH AKTIVNOSTI</b>	<b>68</b>	<b>17</b>	<b>51</b>							<b>10</b>	<b>3</b>	<b>7</b>	<b>24</b>	<b>3</b>	<b>21</b>	<b>17</b>	<b>8</b>	<b>9</b>	<b>17</b>	<b>3</b>	<b>14</b>
<b>IZAŠLI IZ EVIDENCIJE IZ OSTALIH RAZLOGA U IZVJEŠTAJNOM MJESECU</b>	<b>344</b>	<b>196</b>	<b>148</b>	<b>17</b>	<b>12</b>	<b>5</b>	<b>62</b>	<b>43</b>	<b>19</b>	<b>120</b>	<b>67</b>	<b>53</b>	<b>102</b>	<b>51</b>	<b>51</b>	<b>25</b>	<b>12</b>	<b>13</b>	<b>18</b>	<b>11</b>	<b>7</b>
<b>BROJ EVIDENTIRANIH RADI ZAPOSLENJA KRAJEM IZVJEŠTAJNOG MJESECA</b>	<b>5.268</b>	<b>2.543</b>	<b>2.725</b>	<b>390</b>	<b>253</b>	<b>137</b>	<b>1.091</b>	<b>537</b>	<b>554</b>	<b>1.550</b>	<b>879</b>	<b>671</b>	<b>1.337</b>	<b>547</b>	<b>790</b>	<b>430</b>	<b>158</b>	<b>272</b>	<b>470</b>	<b>169</b>	<b>301</b>
Od toga traže zaposlenje prvi puta	919	399	520	136	75	61	47	22	25	163	94	69	272	120	152	141	46	95	160	42	118

## NEZAPOSLENOST I ZAPOSŁJAVANJE U LISTOPADU 2016. GODINE

SADRŽAJ	MJESEC	UKUPNO	Bez škole i nezavršena osnovna škola	Osnovna škola	SŠ za zanimanja do 3 god. i škola za KV i VKV radnike	SŠ za zanimanja u trajanju od 4 i više godina	Gimnazija	Viša škola, I stupanj fakulteta i stručni studij	Fakulteti, akademije, magisterij, doktorat
Nezaposlene osobe prema stanju krajem mjeseca	10.2016	5.268	390	1.091	1.550	1.186	151	430	470
	10.2015	6.821	478	1.537	2.061	1.582	198	445	520
	Indeks	77,2	81,6	71,0	75,2	75,0	76,3	96,6	90,4
Nezaposleni muškarci prema stanju krajem mjeseca	10.2016	2.543	253	537	879	479	68	158	169
	10.2015	3.429	310	764	1.232	687	91	164	181
	Indeks	74,2	81,6	70,3	71,3	69,7	74,7	96,3	93,4
Nezaposlene žene prema stanju krajem mjeseca	10.2016	2.725	137	554	671	707	83	272	301
	10.2015	3.392	168	773	829	895	107	281	339
	Indeks	80,3	81,5	71,7	80,9	79,0	77,6	96,8	88,8
Nezaposlene osobe zbog prestanka rada poduzeća ili poslodavca	10.2016	10		0	5	4		1	
	10.2015	6		1	2	2		1	
	Indeks	166,7	-	0,0	250,0	200,0	-	100,0	-
Osobe koje prvi put traže zaposlenje prema stanju krajem mjeseca	10.2016	919	136	47	163	237	35	141	160
	10.2015	1.186	150	85	244	320	48	144	195
	Indeks	77,5	90,7	55,3	66,8	74,1	72,9	97,9	82,1
Novoprijavljeni radi zaposlenja tijekom mjeseca	10.2016	864	19	85	210	276	40	117	117
	10.2015	1.041	25	165	261	287	46	119	138
	Indeks	83,0	76,0	51,5	80,5	96,2	87,0	98,3	84,8
Novoprijavljeni direktno iz radnog odnosa	10.2016	498	8	61	173	183	16	23	34
	10.2015	588	9	128	210	165	18	26	32
	Indeks	84,7	88,9	47,7	82,4	110,9	88,9	88,5	106,3
Ukupno zaposleni s evidencije na temelju radnog odnosa tijekom mjeseca	10.2016	534	2	61	155	175	33	39	69
	10.2015	606	4	63	200	189	20	63	67
	Indeks	88,1	50,0	96,8	77,5	92,6	165,0	61,9	103,0
Zaposleni na neodređeno vrijeme	10.2016	117		5	30	53	6	5	18
	10.2015	97		11	31	30	4	11	10
	Indeks	120,6	-	45,5	96,8	176,7	150,0	45,5	180,0
Korisnici novčane naknade	10.2016	1.414	52	295	526	353	35	57	96
	10.2015	1.787	80	412	691	404	47	80	73
	Indeks	79,1	65,0	71,6	76,1	87,4	74,5	71,3	131,5

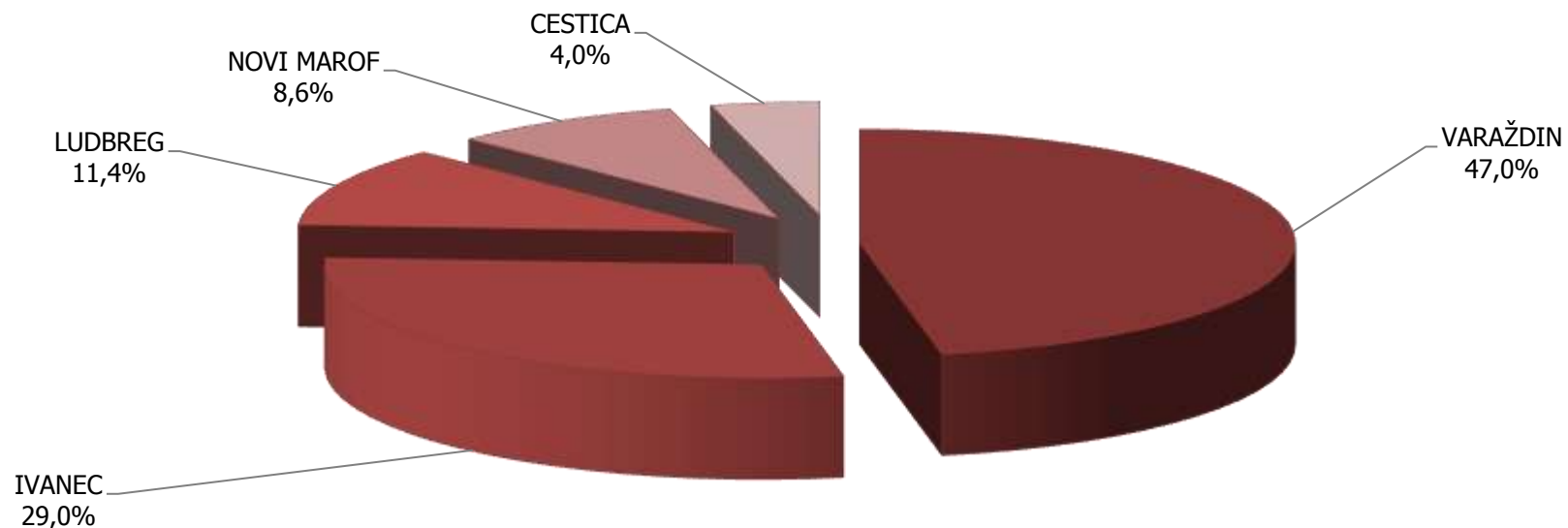
## UKUPNO ZAPOSLENI S EVIDENCIJE TIJEKOM MJESECA



### NEZAPOSLENE OSOBE PO KVALIFIKACIJI U LISTOPADU 2016. GODINE

ISPOSTAVA	UKUPNO			Bez škole i nezavršena osnovna škola			Osnovna škola			SŠ za zanimanja do 3 god. i škola za KV i VKV radnike			SŠ za zanimanja u trajanju od 4 i više godina i gimnazija			Viša škola, I stupanj fakulteta i stručni studij			Fakulteti, akademije, magisterij, doktorat		
	Ukupno	Muškarci	Žene	Ukupno	Muškarci	Žene	Ukupno	Muškarci	Žene	Ukupno	Muškarci	Žene	Ukupno	Muškarci	Žene	Ukupno	Muškarci	Žene	Ukupno	Muškarci	Žene
VARAŽDIN	2.475	1.241	1.234	159	103	56	415	213	202	678	407	271	703	310	393	242	100	142	278	108	170
IVANEC	1.528	729	799	117	81	36	381	194	187	484	262	222	342	133	209	100	29	71	104	30	74
LUDBREG	601	252	349	55	28	27	185	71	114	161	81	80	133	45	88	31	12	19	36	15	21
NOVI MAROF	452	211	241	29	22	7	81	41	40	151	83	68	112	42	70	41	11	30	38	12	26
CESTICA	212	110	102	30	19	11	29	18	11	76	46	30	47	17	30	16	6	10	14	4	10
<b>UKUPNO</b>	<b>5.268</b>	<b>2.543</b>	<b>2.725</b>	<b>390</b>	<b>253</b>	<b>137</b>	<b>1.091</b>	<b>537</b>	<b>554</b>	<b>1.550</b>	<b>879</b>	<b>671</b>	<b>1.337</b>	<b>547</b>	<b>790</b>	<b>430</b>	<b>158</b>	<b>272</b>	<b>470</b>	<b>169</b>	<b>301</b>

### NEZAPOSLENE OSOBE PO ISPOSTAVAMA KRAJEM MJESECA

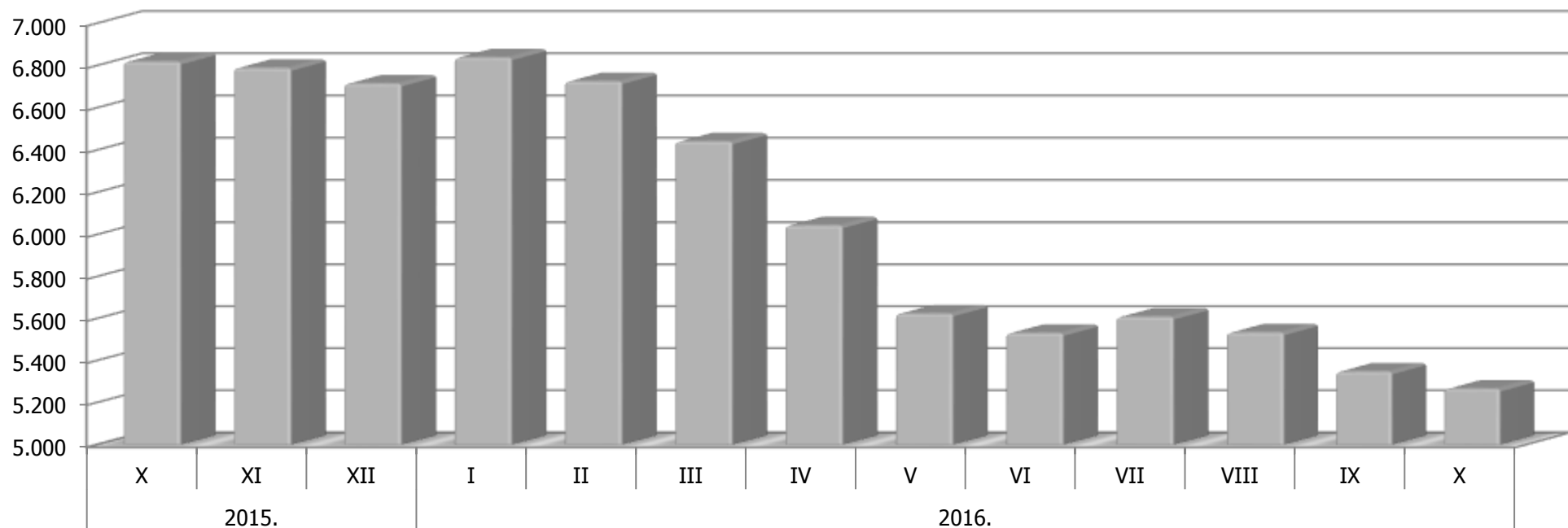


T-5

## NEZAPOSLENE OSOBE PO MJESECIMA

ISPOSTAVA	Prosjek 2015.	2015.			2016.										INDEX		
		X	XI	XII	I	II	III	IV	V	VI	VII	VIII	IX	X	10/16 10/15	10/16 0/15	10/16 9/16
		VARAŽDIN	3.413	3.118	3.127	3.101	3.129	3.104	2.980	2.825	2.619	2.569	2.596	2.599	2.499	2.475	79,4
IVANEC	2.103	1.911	1.906	1.883	1.925	1.881	1.795	1.710	1.606	1.578	1.617	1.577	1.557	1.528	80,0	72,7	98,1
LUDBREG	846	809	792	795	804	776	749	671	630	618	621	617	598	601	74,3	71,0	100,5
NOVI MAROF	719	665	655	641	659	643	614	565	524	517	529	519	485	452	68,0	62,9	93,2
CESTICA	360	318	311	297	324	324	305	275	247	251	248	224	211	212	66,7	58,9	100,5
<b>UKUPNO</b>	<b>7.441</b>	<b>6.821</b>	<b>6.791</b>	<b>6.717</b>	<b>6.841</b>	<b>6.728</b>	<b>6.443</b>	<b>6.046</b>	<b>5.626</b>	<b>5.533</b>	<b>5.611</b>	<b>5.536</b>	<b>5.350</b>	<b>5.268</b>	<b>77,2</b>	<b>70,8</b>	<b>98,5</b>

Nezaposlene osobe po mjesecima



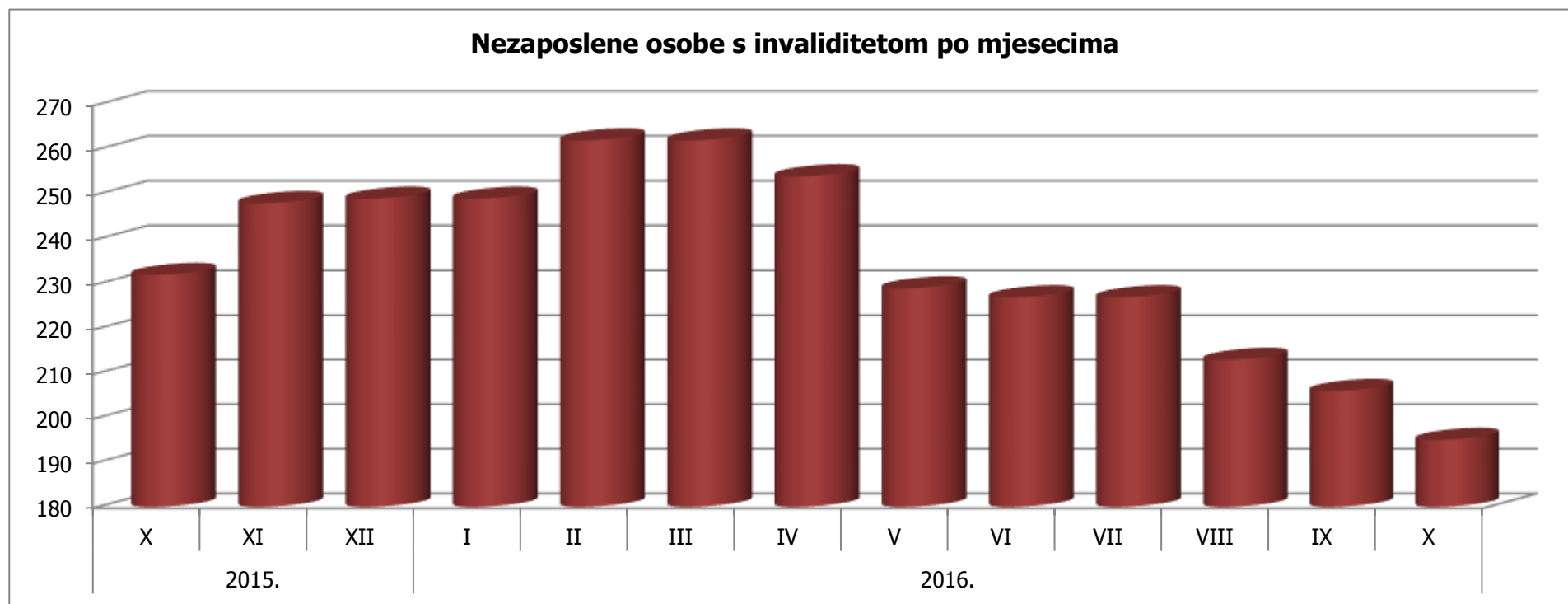
## NEZAPOSLENOST I ZAPOSŁJAVANJE HRVATSKIH BRANITELJA U LISTOPADU 2016. GODINE

SADRŽAJ	UKUPNO	Bez škole i nezavršena osnovna škola	Osnovna škola	SŠ za zanimanja do 3 god. i škola za KV i VKV radnike	SŠ za zanimanja u trajanju od 4 i više godina	Gimnazija	Viša škola, I. stupanj fakulteta i stručni studij	Fakulteti, akademije, magisterij, doktorat
<b>NOVOPRIJAVLJENI U IZVJEŠTAJNOM MJESECU</b>	<b>40</b>	<b>2</b>	<b>13</b>	<b>17</b>	<b>8</b>			
Prethodno bili zaposleni	40	2	13	17	8			
Nezaposleni zbog prestanka rada poslodavca	2				2			
Nezaposleni zbog smanjenog opsega posla	3		1	1	1			
<b>ZAPOSLENI U ZEMLJI</b>	<b>23</b>	<b>2</b>	<b>8</b>	<b>6</b>	<b>5</b>	<b>1</b>		<b>1</b>
Zaposleni na temelju informiranja radnika	5	1	2	1	1			
Zaposleni putem natječaja - oglasa	1				1			
Zaposleni na temelju uputnice	11	1	5	3	2			
Zaposleni na temelju struč. timskog izbora radnika								
Zaposleni na temelju PO i SO								
Zaposleni bez obveze oglašavanja	5		1	1	1	1		1
Zaposleni po mjerama aktivne pol. u zapošljavanju	1			1				
Zaposleni na temelju profesionalne selekcije nezaposlene osobe podnositelju TR-a								
<b>Zaposleni u inozemstvu</b>	<b>4</b>			<b>4</b>				
<b>UKUPNO ZAPOSLENI U IZVJEŠTAJNOM MJESECU</b>	<b>27</b>	<b>2</b>	<b>8</b>	<b>10</b>	<b>5</b>	<b>1</b>		<b>1</b>
Od toga osobe bez radnog iskustva								
Od toga zaposleno na neodređeno vrijeme	5		1	3	1			
<b>ZAPOSLENI NA TEMELJU DRUGIH POSLOVNIH AKTIVNOSTI</b>	<b>1</b>				<b>1</b>			
<b>BRISANI S EVIDENCIJE IZ OSTALIH RAZLOGA U IZVJEŠTAJNOM MJESECU</b>	<b>27</b>		<b>10</b>	<b>13</b>	<b>3</b>		<b>1</b>	
<b>BROJ EVIDENTIRANIH RADI ZAPOSLENJA KRAJEM IZVJEŠTAJNOG MJESECA</b>	<b>541</b>	<b>54</b>	<b>182</b>	<b>192</b>	<b>90</b>	<b>4</b>	<b>11</b>	<b>8</b>
Od toga traže zaposlenje prvi put	4	1	2		1			

T-7

## NEZAPOSLENE OSOBE S INVALIDITETOM PO MJESECIMA

NAČIN STJECANJA INVALIDITETA	Prosjek 2015.	2015.			2016.										INDEX		
		X	XI	XII	I	II	III	IV	V	VI	VII	VIII	IX	X	10/16 10/15	10/16 0/15	10/16 9/16
		Invalidi domovinskog rata	9	8	7	7	8	8	8	8	9	9	7	7	7	6	75,0
Invalidi rada	11	8	13	13	14	14	14	12	10	10	8	10	10	10	125,0	90,9	100,0
Kategorizirana omladina	213	190	202	199	198	208	209	200	184	182	186	171	166	156	82,1	73,2	94,0
Ostali invalidi	28	24	24	28	27	29	28	31	24	25	25	24	22	22	91,7	78,6	100,0
Vojni invalidi	2	2	2	2	2	3	3	3	2	1	1	1	1	1	50,0	50,0	100,0
<b>UKUPNO</b>	<b>263</b>	<b>232</b>	<b>248</b>	<b>249</b>	<b>249</b>	<b>262</b>	<b>262</b>	<b>254</b>	<b>229</b>	<b>227</b>	<b>227</b>	<b>213</b>	<b>206</b>	<b>195</b>	<b>84,1</b>	<b>74,1</b>	<b>94,7</b>

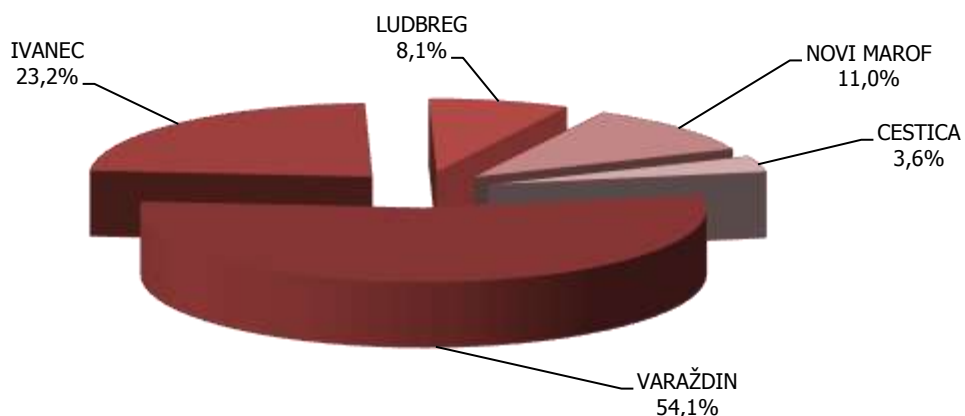




## NEZAPOSLENOST I ZAPOSŁJAVANJE PO ISPOSTAVAMA U LISTOPADU 2016. GODINE

SADRŽAJ	UKUPNO	ISPOSTAVA				
		VARAŽDIN	IVANEC	LUDBREG	NOVI MAROF	CESTICA
Nezaposlene osobe prema stanju krajem mjeseca	5.268	2.475	1.528	601	452	212
Nezaposleni muškarci prema stanju krajem mjeseca	2.543	1.241	729	252	211	110
Nezaposlene žene prema stanju krajem mjeseca	2.725	1.234	799	349	241	102
Osobe koje prvi put traže zaposlenje prema stanju krajem mjeseca	919	408	250	110	95	56
Novoprijavljeni radi zaposlenja tijekom mjeseca	864	450	192	90	80	52
Novoprijavljeni iz radnog odnosa	498	264	107	56	47	24
Nezaposlene osobe zbog prestanka rada poduzeća ili poslodavca	10	5	3	1	1	0
Ukupno zaposleni s evidencije tijekom mjeseca	534	289	124	43	59	19
Zaposleni na neodređeno vrijeme	117	65	22	10	17	3
Prijavljene potrebe za radnicima	968	629	140	81	82	36
Korisnici novčane naknade	1.414	720	263	215	165	51

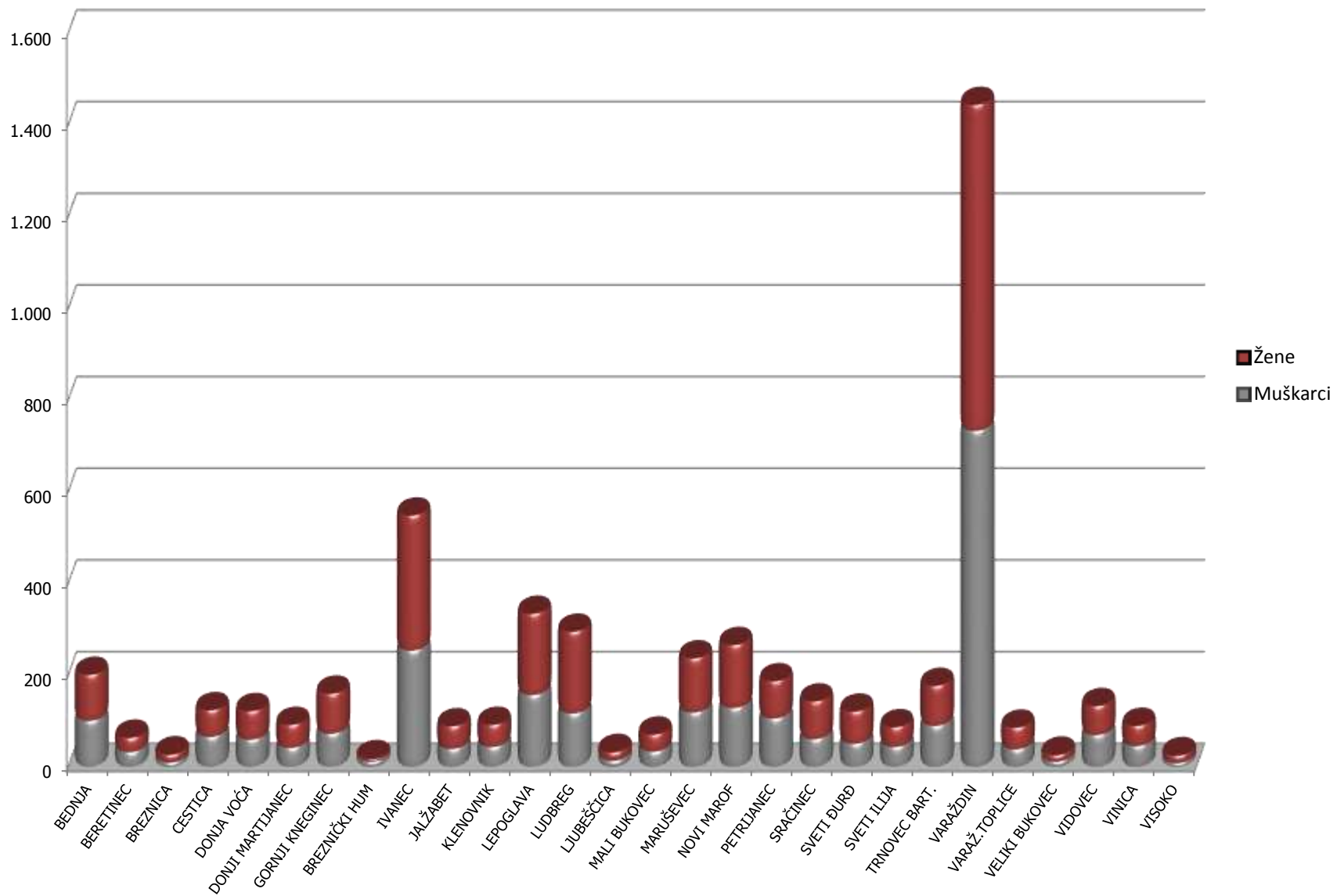
### UDIO ZAPOSLENIH PO ISPOSTAVAMA



## NEZAPOSLENE OSOBE PO GRADOVIMA I OPĆINAMA U LISTOPADU 2016. GODINE

GRAD/OPĆINA	UKUPNO			Bez škole i nezavršena osnovna škola			Osnovna škola			SŠ za zanimanja do 3 god. i škola za KV i VKV radnike			SŠ za zanimanja u trajanju od 4 i više godina i gimnazija			Prvi stupanj fakulteta, stručni studij i viša škola			Fakulteti, akademije, magisterij, doktorat		
	Ukupno	Muškarci	Žene	Ukupno	Muškarci	Žene	Ukupno	Muškarci	Žene	Ukupno	Muškarci	Žene	Ukupno	Muškarci	Žene	Ukupno	Muškarci	Žene	Ukupno	Muškarci	Žene
BEDNJA	200	100	100	22	17	5	59	29	30	66	36	30	35	14	21	12	3	9	6	1	5
BERETINEC	63	32	31	2	1	1	17	9	8	19	12	7	19	9	10	4	1	3	2	0	2
BREZNICA	27	10	17	4	3	1	9	4	5	3	1	2	7	1	6	1	0	1	3	1	2
CESTICA	123	65	58	26	16	10	12	5	7	47	32	15	26	7	19	5	2	3	7	3	4
DONJA VOĆA	121	59	62	15	14	1	37	21	16	41	19	22	18	4	14	5	0	5	5	1	4
DONJI MARTIJANEC	91	41	50	6	4	2	30	13	17	23	15	8	21	7	14	7	0	7	4	2	2
GORNJI KNEGINEC	159	72	87	9	7	2	31	17	14	45	23	22	43	12	31	13	6	7	18	7	11
BREZNIČKI HUM	18	12	6	1	1	0	2	2	0	8	6	2	5	2	3	1	1	0	1	0	1
IVANEC	547	253	294	30	17	13	117	59	58	166	97	69	140	54	86	40	10	30	54	16	38
JALŽABET	88	39	49	6	5	1	28	13	15	21	13	8	15	3	12	10	2	8	8	3	5
KLENOVNIK	91	43	48	5	5	0	29	19	10	30	15	15	17	2	15	8	1	7	2	1	1
LEPOGLAVA	333	156	177	22	16	6	81	40	41	99	48	51	84	34	50	23	10	13	24	8	16
LUDBREG	294	116	178	19	9	10	80	24	56	89	40	49	71	25	46	12	7	5	23	11	12
LJUBEŠĆICA	32	14	18	4	2	2	7	2	5	10	6	4	9	3	6				2	1	1
MALI BUKOVEC	70	33	37	9	6	3	24	12	12	12	5	7	16	6	10	3	3	0	6	1	5
MARUŠEVAC	236	118	118	23	12	11	58	26	32	82	47	35	48	25	23	12	5	7	13	3	10
NOVI MAROF	265	128	137	13	11	2	45	25	20	91	52	39	68	26	42	25	8	17	23	6	17
PETRIJANEC	186	105	81	76	52	24	32	21	11	32	18	14	30	9	21	7	3	4	9	2	7
SRAČINEC	142	60	82	8	3	5	30	16	14	50	23	27	37	10	27	6	1	5	11	7	4
SVETI ĐURĐ	120	50	70	21	9	12	44	19	25	29	15	14	18	5	13	5	1	4	3	1	2
SVETI ILIJA	86	43	43	3	2	1	22	11	11	36	19	17	15	7	8	3	1	2	7	3	4
TRNOVEC BART.	176	89	87	7	6	1	45	20	25	58	34	24	35	20	15	14	2	12	17	7	10
VARAŽDIN	1.443	732	711	35	17	18	187	94	93	372	235	137	472	227	245	179	83	96	198	76	122
VARAŽ.TOPlice	85	38	47	4	3	1	13	6	7	30	17	13	20	9	11	11	1	10	7	2	5
VELIKI BUKOVEC	26	12	14				7	3	4	8	6	2	7	2	5	4	1	3			
VIDOVEC	132	69	63	13	10	3	23	12	11	45	30	15	37	13	24	6	1	5	8	3	5
VINICA	89	45	44	4	3	1	17	13	4	29	14	15	21	10	11	11	4	7	7	1	6
VISOKO	25	9	16	3	2	1	5	2	3	9	1	8	3	1	2	3	1	2	2	2	
<b>UKUPNO</b>	<b>5.268</b>	<b>2.543</b>	<b>2.725</b>	<b>390</b>	<b>253</b>	<b>137</b>	<b>1.091</b>	<b>537</b>	<b>554</b>	<b>1.550</b>	<b>879</b>	<b>671</b>	<b>1.337</b>	<b>547</b>	<b>790</b>	<b>430</b>	<b>158</b>	<b>272</b>	<b>470</b>	<b>169</b>	<b>301</b>

## BROJ NEZAPOSLENIH PO GRADOVIMA I OPĆINAMA VARAŽDINSKE ŽUPANIJE KRAJEM MJESECA



## PREGLED NEZAPOSLENIH OSOBA PREMA STAROSTI I KVALIFIKACIJI U LISTOPADU 2016. GODINE

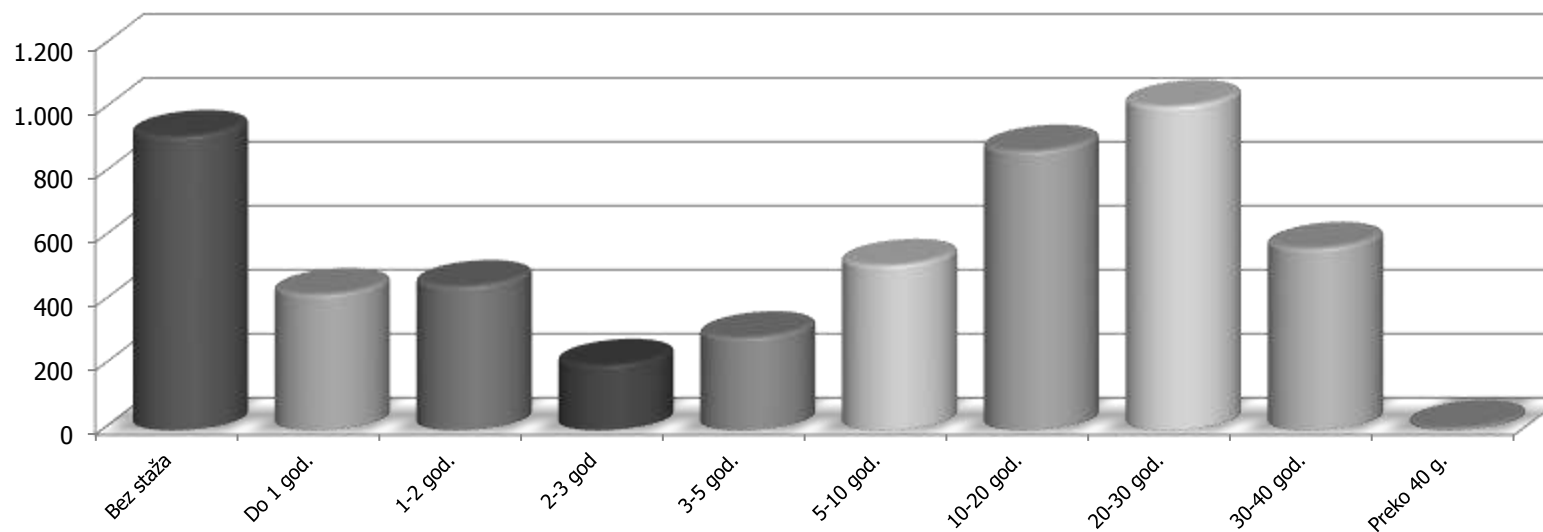
ŠKOLA		Ukupno	Godine starosti									
			15 - 19	20 - 24	25 - 29	30 - 34	35 - 39	40 - 44	45 - 49	50 - 54	55 - 59	60 i više
Bez škole i nezavršena osnovna škola	<b>Ukupno</b>	<b>390</b>	<b>18</b>	<b>30</b>	<b>21</b>	<b>22</b>	<b>39</b>	<b>28</b>	<b>22</b>	<b>45</b>	<b>95</b>	<b>70</b>
	Muškarci	253	11	21	15	16	24	14	11	24	66	51
	Žene	137	7	9	6	6	15	14	11	21	29	19
Osnovna škola	<b>Ukupno</b>	<b>1.091</b>	<b>15</b>	<b>32</b>	<b>29</b>	<b>25</b>	<b>67</b>	<b>106</b>	<b>170</b>	<b>263</b>	<b>284</b>	<b>100</b>
	Muškarci	537	5	20	15	16	38	55	80	129	111	68
	Žene	554	10	12	14	9	29	51	90	134	173	32
SŠ za zanimanja do 3 god. i škola za KV i VKV	<b>Ukupno</b>	<b>1.550</b>	<b>142</b>	<b>129</b>	<b>111</b>	<b>140</b>	<b>139</b>	<b>99</b>	<b>96</b>	<b>165</b>	<b>325</b>	<b>204</b>
	Muškarci	879	93	61	52	61	62	44	53	113	204	136
	Žene	671	49	68	59	79	77	55	43	52	121	68
SŠ za zanimanja u trajanju do 4 i više god.	<b>Ukupno</b>	<b>1.186</b>	<b>159</b>	<b>251</b>	<b>115</b>	<b>104</b>	<b>75</b>	<b>87</b>	<b>94</b>	<b>122</b>	<b>134</b>	<b>45</b>
	Muškarci	479	64	104	37	30	21	36	36	41	77	33
	Žene	707	95	147	78	74	54	51	58	81	57	12
Gimnazija	<b>Ukupno</b>	<b>151</b>	<b>6</b>	<b>30</b>	<b>19</b>	<b>18</b>	<b>22</b>	<b>16</b>	<b>2</b>	<b>6</b>	<b>22</b>	<b>10</b>
	Muškarci	68	1	15	11	5	13	6	0	0	10	7
	Žene	83	5	15	8	13	9	10	2	6	12	3
Viša škola, I. stupanj fakulteta i stručni studij	<b>Ukupno</b>	<b>430</b>	<b>0</b>	<b>154</b>	<b>111</b>	<b>56</b>	<b>25</b>	<b>19</b>	<b>17</b>	<b>22</b>	<b>19</b>	<b>7</b>
	Muškarci	158	0	50	41	15	6	12	3	10	14	7
	Žene	272	0	104	70	41	19	7	14	12	5	0
Fakulteti, akademije, magisterij, doktorat	<b>Ukupno</b>	<b>470</b>	<b>0</b>	<b>88</b>	<b>190</b>	<b>63</b>	<b>30</b>	<b>19</b>	<b>18</b>	<b>19</b>	<b>25</b>	<b>18</b>
	Muškarci	169	0	21	55	23	9	8	7	12	19	15
	Žene	301	0	67	135	40	21	11	11	7	6	3
<b>UKUPNO</b>	<b>Ukupno</b>	<b>5.268</b>	<b>340</b>	<b>714</b>	<b>596</b>	<b>428</b>	<b>397</b>	<b>374</b>	<b>419</b>	<b>642</b>	<b>904</b>	<b>454</b>
	Muškarci	2.543	174	292	226	166	173	175	190	329	501	317
	Žene	2.725	166	422	370	262	224	199	229	313	403	137

T-11

## PREGLED NEZAPOSLENIH OSOBA PREMA STAROSTI I RADNOM STAŽU U LISTOPADU 2016. GODINE

RADNI STAŽ	UKUPNO			15-24			25-34			35-44			45-54			55 i više		
	Ukupno	Muškarci	Žene	Ukupno	Muškarci	Žene	Ukupno	Muškarci	Žene	Ukupno	Muškarci	Žene	Ukupno	Muškarci	Žene	Ukupno	Muškarci	Žene
<b>Bez staža</b>	919	399	520	637	284	353	178	75	103	59	24	35	27	7	20	18	9	9
<b>Do 1 god.</b>	425	218	207	200	95	105	119	71	48	51	23	28	40	20	20	15	9	6
<b>1-2 god.</b>	450	191	259	128	52	76	234	94	140	57	26	31	22	14	8	9	5	4
<b>2-3 god.</b>	204	82	122	47	18	29	93	28	65	35	19	16	22	11	11	7	6	1
<b>3-5 god.</b>	290	122	168	32	14	18	137	42	95	66	33	33	36	19	17	19	14	5
<b>5-10 god.</b>	516	234	282	9	3	6	189	58	131	154	73	81	122	68	54	42	32	10
<b>10-20 god.</b>	873	443	430	1	0	1	74	24	50	297	130	167	314	160	154	187	129	58
<b>20-30 god.</b>	1.013	444	569							52	20	32	353	172	181	608	252	356
<b>30-40 god.</b>	569	401	168										125	48	77	444	353	91
<b>Preko 40 g.</b>	9	9	0											0		9	9	0
<b>UKUPNO</b>	<b>5.268</b>	<b>2.543</b>	<b>2.725</b>	<b>1.054</b>	<b>466</b>	<b>588</b>	<b>1.024</b>	<b>392</b>	<b>632</b>	<b>771</b>	<b>348</b>	<b>423</b>	<b>1.061</b>	<b>519</b>	<b>542</b>	<b>1.358</b>	<b>818</b>	<b>540</b>

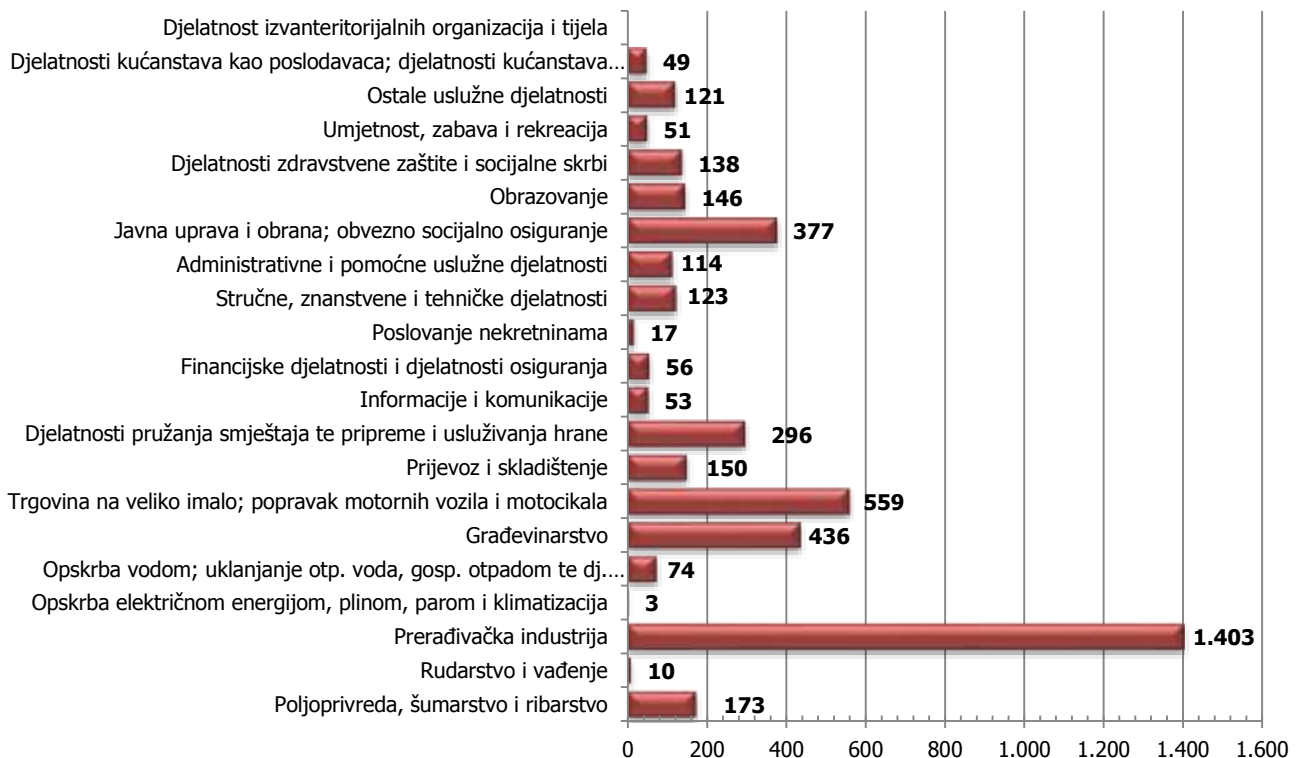
### PREGLED NEZAPOSLENIH OSOBA PREMA RADNOM STAŽU



**PREGLED NEZAPOSLENIH OSOBA PREMA DJELATNOSTI PRETHODNOG ZAPOSLENJA U  
LISTOPADU 2016. GODINE**

<b>GRUPE DJELATNOSTI</b>	<b>Ukupno</b>	<b>Muškarci</b>	<b>Žene</b>
Poljoprivreda, šumarstvo i ribarstvo	173	109	64
Rudarstvo i vađenje	10	9	1
Prerađivačka industrija	1.403	647	756
Opskrba električnom energijom, plinom, parom i klimatizacija	3	3	0
Opskrba vodom; uklanjanje otp. voda, gosp. otpadom te dj. san. okoliša	74	51	23
Građevinarstvo	436	402	34
Trgovina na veliko imalo; popravak motornih vozila i motocikala	559	197	362
Prijevoz i skladištenje	150	81	69
Djelatnosti pružanja smještaja te pripreme i usluživanja hrane	296	105	191
Informacije i komunikacije	53	31	22
Financijske djelatnosti i djelatnosti osiguranja	56	23	33
Poslovanje nekretninama	17	13	4
Stručne, znanstvene i tehničke djelatnosti	123	65	58
Administrativne i pomoćne uslužne djelatnosti	114	50	64
Javna uprava i obrana; obvezno socijalno osiguranje	377	212	165
Obrazovanje	146	20	126
Djelatnosti zdravstvene zaštite i socijalne skrbi	138	30	108
Umjetnost, zabava i rekreacija	51	27	24
Ostale uslužne djelatnosti	121	58	63
Djelatnosti kućanstava kao poslodavaca; djelatnosti kućanstava koja proizvode različitu robu i obavljaju različite usluge za vlastite potrebe	49	11	38
Djelatnost izvanteritorijalnih organizacija i tijela			
<b>Ukupno</b>	<b>4.349</b>	<b>2.144</b>	<b>2.205</b>
<b>Osobe bez prethodnog radnog iskustva</b>	<b>919</b>	<b>399</b>	<b>520</b>

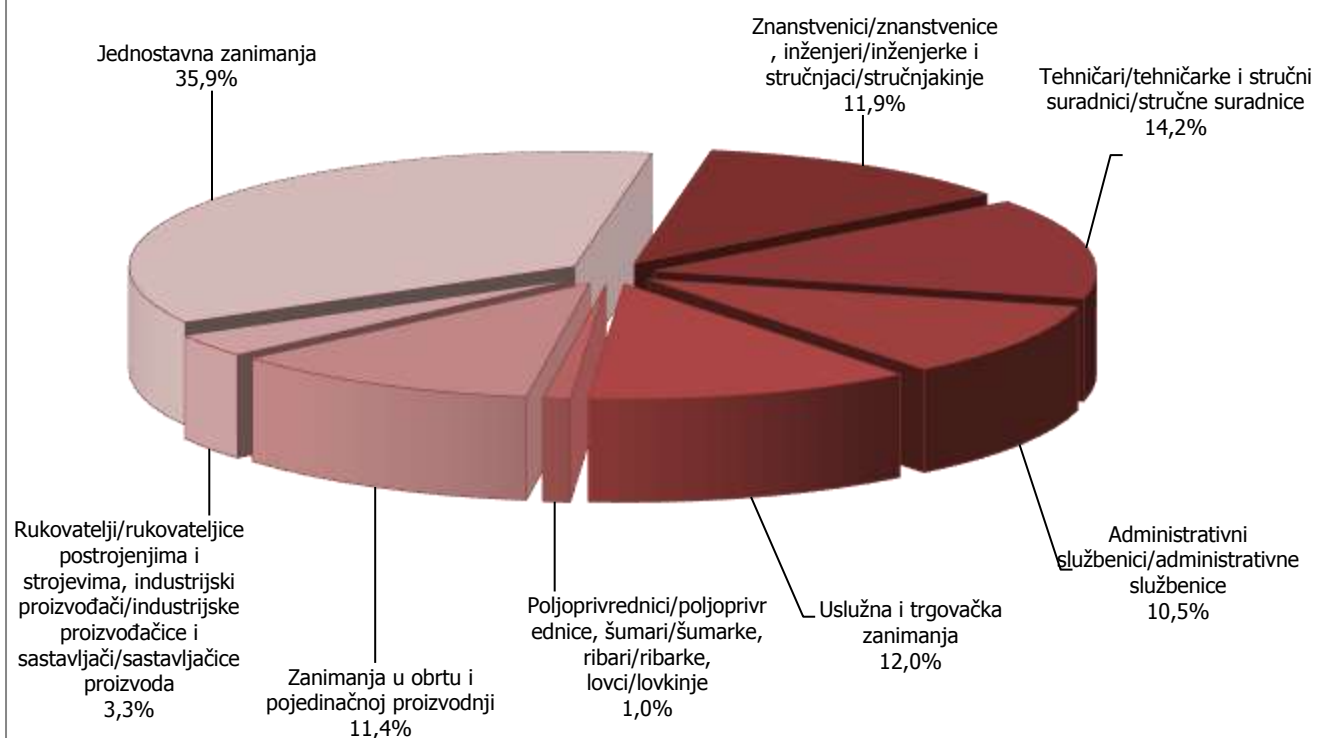
**NEZAPOSLENE OSOBE PREMA DJELATNOSTI PRETHODNOG ZAPOSLENJA**



**PREGLED NEZAPOSLENIH OSOBA PREMA RODOVIMA ZANIMANJA (NKZ 2010.) U LISTOPADU 2016. GODINE**

ROD ZANIMANJA	Ukupno			Prvi puta traže zaposlenje		
	Ukupno	Muškarci	Žene	Ukupno	Muškarci	Žene
Vojna zanimanja						
Zakonodavci/zakonodavke, dužnosnici/dužnosnice i direktori/direktorice						
Znanstvenici/znanstvenice, inženjeri/inženjerke i stručnjaci/stručnjakinje	628	197	431	233	57	176
Tehničari/tehničarke i stručni suradnici/stručne suradnice	746	386	360	211	96	115
Administrativni službenici/administrativne službenice	551	157	394	114	50	64
Uslužna i trgovačka zanimanja	630	188	442	55	15	40
Poljoprivrednici/poljoprivrednice, šumari/šumarke, ribari/ribarke, lovci/lovkinje	52	31	21	14	6	8
Zanimanja u obrtu i pojedinačnoj proizvodnji	599	469	130	81	63	18
Rukovatelji/rukovateljice postrojenjima i strojevima, industrijski proizvođači/industrijske proizvođačice i sastavljači/sastavljačice proizvoda	172	135	37	9	8	1
Jednostavna zanimanja	1.890	980	910	202	104	98
<b>Ukupno</b>	<b>5.268</b>	<b>2.543</b>	<b>2.725</b>	<b>919</b>	<b>399</b>	<b>520</b>

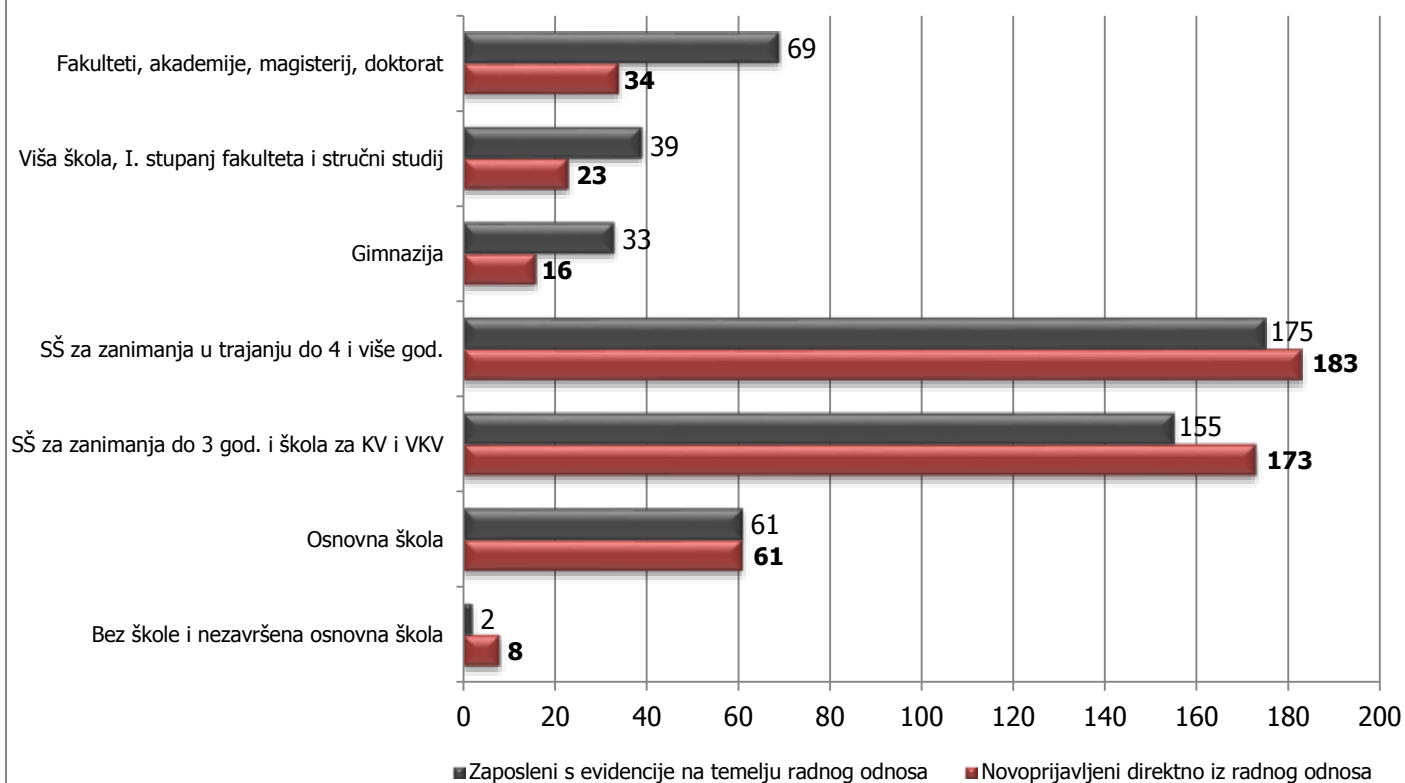
**NEZAPOSLENE OSOBE PO RODOVIMA ZANIMANJA**



### ODNOS BROJA NOVOPRIJAVLJENIH I BROJA ZAPOSLENIH I BAROMETAR ZAPOŠLJAVANJA U LISTOPADU 2016. GODINE

	Novoprijavljeni direktno iz radnog odnosa	Zaposleni s evidencije na temelju radnog odnosa	Barometar zapošljavanja (zaposleni - novoprijavljeni)
Bez škole i nezavršena osnovna škola	8	2	-6
Osnovna škola	61	61	0
SŠ za zanimanja do 3 god. i škola za KV i VKV	173	155	-18
SŠ za zanimanja u trajanju do 4 i više god.	183	175	-8
Gimnazija	16	33	17
Viša škola, I. stupanj fakulteta i stručni studij	23	39	16
Fakulteti, akademije, magisterij, doktorat	34	69	35
<b>UKUPNO</b>	<b>498</b>	<b>534</b>	<b>36</b>

#### ODNOS NOVOPRIJAVLJENIH I ZAPOSLENIH IZ EVIDENCIJE RU VARAŽDIN





## NEZAPOSLENOST I ZAPOSŁJAVANJE OD SIJEČNJA DO LISTOPADA 2016. GODINE

	Mjesec	UKUPNO	Bez škole i nezavršena osnovna škola	Osnovna škola	SŠ za zanimanja do 3 god. i škola za KV i VKV radnike	SŠ za zanimanja u trajanju od 4 i više godina	Gimnazija	Viša škola, I stupanj fakulteta i stručni studij	Fakulteti, akademije, magisterij, doktorat
Prosječan broj nezaposlenih osoba prema stanju krajem mjeseca	1-10/2016	5.898	438	1.337	1.830	1.278	159	406	450
	1-10/2015	7.578	507	1.741	2.453	1.738	195	461	483
	Indeks	77,8	86,4	76,8	74,6	73,5	81,5	88,1	93,2
Prosječan broj nezaposlenih muškaraca prema stanju krajem mjeseca	1-10/2016	2.934	285	672	1.069	530	67	149	162
	1-10/2015	3.961	335	910	1.477	794	90	181	174
	Indeks	74,1	85,1	73,8	72,4	66,8	74,4	82,3	93,1
Prosječan broj nezaposlenih žena prema stanju krajem mjeseca	1-10/2016	2.964	153	665	761	748	92	257	288
	1-10/2015	3.617	172	831	976	944	105	280	309
	Indeks	81,9	89,0	80,0	78,0	79,2	87,6	91,8	93,2
Prosječan broj osoba koje prvi put traže zaposlenje prema stanju krajem mjeseca	1-10/2016	775	140	61	181	187	26	91	89
	1-10/2015	1.019	148	101	254	262	35	102	117
	Indeks	76,1	94,6	60,4	71,3	71,4	74,3	89,2	76,1
Ukupan broj novoprijavljenih radi zaposlenja u razdoblju	1-10/2016	7.427	182	910	2.383	2.216	238	666	832
	1-10/2015	8.692	273	1.284	2.808	2.444	256	743	884
	Indeks	85,4	66,7	70,9	84,9	90,7	93,0	89,6	94,1
Ukupan broj novoprijavljenih direktno iz radnog odnosa radi zaposlenja u razdoblju	1-10/2016	4.688	56	625	1.669	1.429	140	324	445
	1-10/2015	5.244	76	857	1.902	1.466	141	383	419
	Indeks	89,4	73,7	72,9	87,7	97,5	99,3	84,6	106,2
Ukupan broj zaposlenih na temelju radnog odnosa u razdoblju	1-10/2016	5.558	96	830	1.885	1.628	170	395	554
	1-10/2015	6.660	100	1.044	2.443	1.946	151	459	517
	Indeks	83,5	96,0	79,5	77,2	83,7	112,6	86,1	107,2
Ukupan broj zaposlenih na temelju drugih poslovnih aktivnosti u razdoblju	1-10/2016	471	1	10	74	96	10	123	157
	1-10/2015	743	0	10	94	152	19	233	235
	Indeks	63,4	-	100,0	78,7	63,2	52,6	52,8	66,8
Ukupan broj izlazaka iz evidencije iz drugih razloga	1-10/2016	2.847	182	576	940	787	88	155	119
	1-10/2015	3.092	203	647	1.046	829	99	149	119
	Indeks	92,1	89,7	89,0	89,9	94,9	88,9	104,0	100,0
Prosječan broj korisnika novčane naknade	1-10/2016	1.644	61	351	627	376	38	80	111
	1-10/2015	2.200	98	503	849	497	44	103	106
	Indeks	74,7	62,2	69,8	73,9	75,7	86,4	77,7	104,7