



ISSN 1331-5005

**HRVATSKI ZAVOD ZA ZAPOŠLJAVANJE
REGIONALNI URED VARAŽDIN**

MJESEČNI BILTEN ZA RUJAN 2016.

GODINA: XXXIX

LISTOPAD 2016.

BROJ: 9

REGIONALNI URED VARAŽDIN
ISPOSTAVE: IVANEC
CESTICA
LUDBREG
NOVI MAROF

INTERNET ADRESA

<http://www.hzz.hr>

UREDNIŠTVO

Jasenka Hutinski
Predstojnica Regionalnog ureda Varaždin

ODJEL ANALITIKE, STATISTIKE I INFORMATIKE
Kristijan Kocijan
E-mail: kristijan.kocijan@hzz.hr

E-BILTEN

kristijan.kocijan@hzz.hr
Telefon: 042-401-510

NAKLADNIK

HRVATSKI ZAVOD ZA ZAPOŠLJAVANJE
Regionalni ured Varaždin
Varaždin, Trenkova 56.
Telefon: 042-401-500
Fax: 042-230-445

ZA NAKLADNIKA

Jasenka Hutinski
Predstojnica Regionalnog ureda Varaždin

SADRŽAJ

1. NEZAPOSLENOST I ZAPOSŁJAVANJE U RUJNU 2016. GODINE.....	1
1.1. NEZAPOSLENOST	1
2.1. PONUDA SLOBODNIH RADNIH MJESTA I ZAPOSŁJAVANJE.....	2
2. PRAVA ZA VRIJEME NEZAPOSLENOSTI	4
3. NEZAPOSLENOST I ZAPOSŁJAVANJE HRVATSKIH BRANITELJA	5
4. NACIONALNI PLAN ZA POTICANJE ZAPOSŁJAVANJA.....	5

TABLICE

T-1 Pregled nezaposlenosti i zapošljavanja u razdoblju od 1997. - 2015. godine
T-2 Pregled broja nezaposlenih i zapošljavanja u rujnu 2016. godine
T-3 Nezaposlenost i zapošljavanje u rujnu 2016. godine
T-4 Nezaposlene osobe po kvalifikaciji u rujnu 2016. godine
T-5 Nezaposlene osobe po mjesecima
T-6 Nezaposlenost i zapošljavanje hrvatskih branitelja u rujnu 2016. godine
T-7 Nezaposlene osobe s invaliditetom po mjesecima
T-8 Nezaposlenost i zapošljavanje po ispostavama u rujnu 2016. godine
T-9 Nezaposlene osobe po gradovima i općinama u rujnu 2016. godine
T-10 Pregled nezaposlenih osoba prema starosti i kvalifikaciji u rujnu 2016. godine
T-11 Pregled nezaposlenih osoba prema starosti i radnom stažu u rujnu 2016. godine
T-12 Pregled nezaposlenih osoba prema djelatnosti prethodnog zaposlenja u rujnu 2016. godine
T-13 Pregled nezaposlenih osoba po rodovima zanimanja u rujnu 2016. godine
T-14 Odnos broja novoprijavljenih i broja zaposlenih u rujnu 2016. godine
T-15 Nezaposlenost i zapošljavanje od siječnja do rujna 2016. godine

IZVORI PODATAKA I OBJAŠNENJE POJMOVA

Izvor podataka za Mjesečni statistički bilten su evidencije koje se vode u Hrvatskom zavodu za zapošljavanje prema odredbama Zakona o posredovanju pri zapošljavanju i pravima za vrijeme nezaposlenosti (NN 80/08).

NEZAPOSLENA OSOBA je osoba sposobna ili djelomično sposobna za rad u dobi od 15 do 65 godina, koja nije u radnom odnosu, aktivno traži posao i raspoloživa je za rad, te ako:

- ne ostvari mjesečni primitak od pružanja usluga prema posebnim propisima ili ne ostvari mjesečni primitak, odnosno dohodak od druge samostalne djelatnosti prema propisima o porezu na dohodak, a koji je veći od najniže mjesečne osnovice na koju se obračunavaju doprinosi za obvezna osiguranja prema posebnim propisima,
- nema registrirano trgovačko društvo ili drugu pravnu osobu, odnosno nema više od 25% udjela u trgovačkom društvu ili drugoj pravnoj osobi,
- nema registrirani obrt, slobodno zanimanje ili djelatnost poljoprivrede i šumarstva,
- nije osigurana kao poljoprivrednik po propisima o mirovinskom osiguranju,
- nije zaposlena po posebnim propisima,
- nije korisnik mirovine, osim korisnika mirovine koji ostvari pravo na invalidsku mirovinu na temelju profesionalne nesposobnosti za rad,
- ne ispunjava uvjete za prijevremenu starosnu mirovinu i starosnu mirovinu,
- nije redovni učenik ili student.

TRAŽITELJI ZAPOSLENJA su sve osobe koje se žele prijaviti Zavodu radi savjetovanja, informiranja, promjene zaposlenja odnosno posredovanja, bez obveze redovnog javljanja a ne smatraju se nezaposlenim osobama.

NACIONALNA KLASIFIKACIJA DJELATNOSTI (NKD 2007) – klasifikacija utemeljena na europskoj klasifikaciji NACE Rev. 2 koja je obavezna za države članice Europske unije. Koristi se za prikaz podataka po djelatnostima prema Odluci Vlade Republike Hrvatske (NN br. 58/07, 71/07), a u službenoj je primjeni od 1. siječnja 2009. godine.

NACIONALNA KLASIFIKACIJA ZANIMANJA (NKZ) – koristi se za prikaz podataka po rodu i vrstama zanimanja. Predstavlja normu za sve korisnike pri iskazivanju podataka o zanimanjima. Izrađena je primjenom načela i sustava Međunarodne standardne klasifikacije zanimanja (ISCO-88), odnosno njezine europske inačice (ISCO-88 COM), čime je omogućena usporedivost podataka na međunarodnoj razini. Prema NKZ-a, zanimanje je definirano kao skup poslova i radnih zadaća koje su svojim sadržajem i vrstom organizacijski i tehnološki toliko srodni i međusobno povezani da ih obavlja jedan izvršitelj koji posjeduje odgovarajuća znanja, sposobnosti i vještine. Zanimanja nezaposlenih osoba određuju se prema poslovima koje osobe traže, odnosno koje su obavljale prije ulaska u nezaposlenost. Kod nezaposlenih osoba bez radnog iskustva zanimanja se određuju prema osposobljenosti za rad, odnosno zvanju.



1. NEZAPOSLENOST I ZAPOŠLJAVANJE U RUJNU 2016. GODINE

1.1. NEZAPOSLENOST

Krajem rujna 2016. godine u Hrvatskom zavodu za zapošljavanje, Regionalnom uredu Varaždin evidentirano je 5.350 nezaposlenih osoba. Na području Ispostave Ivanec bilježimo 1.557, Ludbreg 598, Novi Marof 485, Cestica 211 i Varaždin 2.499 osoba.

U odnosu na prethodni mjesec, broj nezaposlenih manji je za 3,4% ili za 186 osoba, a u usporedbi s istim mjesecom (rujan) 2015. godine broj nezaposlenih manji je za 1.459 osoba, odnosno 21,4%. Ujedno je evidentirano i 69 osoba kao tražitelja zaposlenja.

Tijekom rujna evidentirano je 868 novih nezaposlenih osoba. Direktno iz radnog odnosa prijavila se 491 osoba, 42 osobe iz nekog drugog oblika rada, nakon škole 203, a iz neaktivnosti 132 osobe.

U toku ovog mjeseca u odnosu na prethodni mjesec RU Varaždin bilježi pad registrirane nezaposlenosti u svim ispostavama:

Ispostava	Kolovoz 2016.	Rujan 2016.	Porast (%)	Pad (%)
VARAŽDIN	2.599	2.499		-3,8
IVANEC	1.577	1.557		-1,3
LUDBREG	617	598		-3,1
NOVI MAROF	519	485		-6,6
CESTICA	224	211		-5,8

U ukupnom broju nezaposlenih osoba je 2.631 muškarac ili 49,2%. Broj nezaposlenih muškaraca manji je za 2,2% u odnosu na prošli mjesec, a u odnosu na rujna 2015. godine broj nezaposlenih muškaraca manji je za 22,2%.

Udio žena u ukupnoj nezaposlenosti iznosi 50,8% ili 2.719 žena. U odnosu na prošli mjesec broj nezaposlenih žena je manji za 4,5%, a u odnosu na rujna 2015. godine broj nezaposlenih žena manji je za 20,6%.

U strukturi nezaposlenih je 917 osoba (17,1%) bez radnog iskustva. Broj nezaposlenih bez radnog iskustva u ovom mjesecu veći je za 5,2% u odnosu na kolovoz 2016. godine, te za 16,3% manji u odnosu na isti mjesec prošle godine.

Promatrano prema razini obrazovanja i spolu struktura nezaposlenih bila je sljedeća:

Razina obrazovanja	30.9.2016.		
	Ukupno	Muškarci	Žene
Bez škole i nezavršena osnovna škola	390	256	134
Osnovna škola	1.129	567	562
SŠ za zanimanja do 3 god. i škola za KV i VKV radnike	1.625	922	703
SŠ za zanimanja u trajanju 4 i više godina	1.199	502	697
Gimnazija	157	65	92
Viša škola, I. stupanj fakulteta i stručni studij	395	147	248
Fakulteti, akademije, magisterij, doktorat	455	172	283
Ukupno	5.350	2.631	2.719



2.1. PONUDA SLOBODNIH RADNIH MJESTA I ZAPOŠLJAVANJE

Tijekom rujna 2016. godine prijavljeno je 1.306 slobodnih radnih mjesta, što je za 17,7% (196 slobodnih radnih mjesta) više nego u proteklom mjesecu, te 25,2% (263 slobodna radna mjesta) više nego u istom mjesecu prošle godine (rujan 2015).

Prema NKD-u 2007 (Nacionalnoj klasifikaciji djelatnosti) broj prijavljenih slobodnih radnih mjesta u rujnu 2016. bio je sljedeći:

Djelatnost	Broj prijavljenih slobodnih radnih mjesta	Udio u ukupno prijavljenim slobodnim radnim mjestima (%)
Poljoprivreda, šumarstvo i ribarstvo	63	4,8
Prerađivačka industrija	576	44,1
Opskrba električnom energijom, plinom, parom i klimatizacija	1	0,1
Opskrba vodom; uklanjanje otpadnih voda, gospodarenje otpadom te djelatnosti sanacije okoliša	6	0,5
Građevinarstvo	105	8,0
Trgovina na veliko i malo; popravak motornih vozila i motocikala	76	5,8
Prijevoz i skladištenje	47	3,6
Djelatnosti pružanja smještaja te pripreme i usluživanja hrane	36	2,7
Informacije i komunikacije	25	1,9
Financijske djelatnosti i djelatnosti osiguranja	8	0,6
Poslovanje nekretninama	2	0,2
Stručne, znanstvene i tehničke djelatnosti	23	1,8
Administrativne i pomoćne uslužne djelatnosti	28	2,1
Javna uprava i obrana; obvezno socijalno osiguranje	39	3,0
Obrazovanje	120	9,2
Djelatnosti zdravstvene zaštite i socijalne skrbi	141	10,8
Umjetnost, zabava i rekreacija	1	0,1
Ostale uslužne djelatnosti	9	0,7
Ukupno	1.306	100,0

Od ukupnog broja slobodnih radnih mjesta u Ispostavi Ivanec prijavljeno je 158, u Ispostavi Ludbreg 62, u Ispostavi Novi Marof 45, u Ispostavi Cestica 15, te u Ispostavi Varaždin 1.026.



Najtraženija zanimanja tijekom rujna 2016. godine bila su:

Zanimanje	Broj traženih radnika
kožarski radnik/kožarska radnica	206
šivač/šivačica	73
radnik/radnica na proizvodnoj liniji	68
konobar/konobarica	45
medicinska sestra/medicinski tehničar	35
čistač/čistačica	34
prodavač/prodavačica	31
elektroinstalater/elektroinstalaterka	27
doktor/doktorica medicine	26
vozač/vozačica teretnog vozila	26

Tijekom rujna 2016. godine, iz evidencije nezaposlenih osoba RU Varaždin zaposleno je ukupno 708 osoba na temelju radnog odnosa. To je 57,0% više nego u prethodnom mjesecu i 4,7% manje nego u istom mjesecu prošle godine. Iz evidencije RU Varaždin tijekom rujna 2016. godine također je zaposleno 28 osobe na temelju drugih poslovnih aktivnosti.

Prema djelatnostima (NKD 2007) struktura zaposlenih na temelju radnog odnosa bila je sljedeća:

Djelatnost	Broj zaposlenih	Udio u ukupnom br. zaposlenih (%)
Poljoprivreda, šumarstvo i ribarstvo	17	2,4
Prerađivačka industrija	205	28,9
Opskrba vodom; uklanjanje otpadnih voda, gospodarenje otpadom te djelatnosti sanacije okoliša	2	0,3
Građevinarstvo	54	7,6
Trgovina na veliko imalo; popravak motornih vozila i motocikala	72	10,2
Prijevoz i skladištenje	16	2,3
Djelatnosti pružanja smještaja te pripreme i usluživanja hrane	36	5,1
Informacije i komunikacije	7	1,0
Financijske djelatnosti i djelatnosti osiguranja	4	0,6
Poslovanje nekretninama	2	0,3
Stručne, znanstvene i tehničke djelatnosti	19	2,7
Administrativne i pomoćne uslužne djelatnosti	15	2,1
Javna uprava i obrana; obvezno socijalno osiguranje	9	1,3
Obrazovanje	204	28,8
Djelatnosti zdravstvene zaštite i socijalne skrbi	30	4,2
Umjetnost, zabava i rekreacija	3	0,4
Ostale uslužne djelatnosti	13	1,8
Ukupno	708	100,0



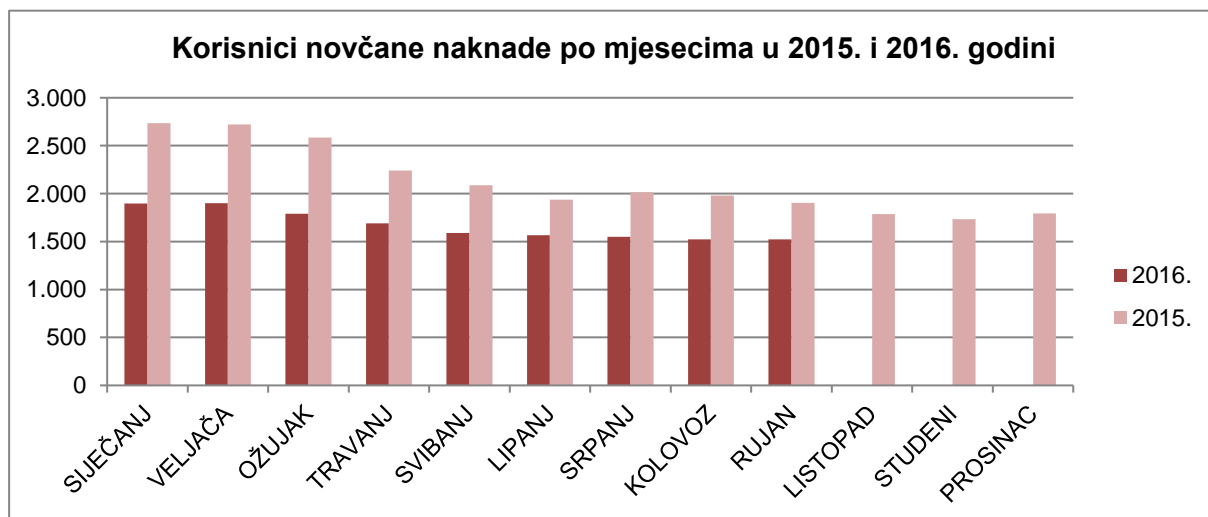
2. PRAVA ZA VRIJEME NEZAPOSLENOSTI

Sukladno Zakonu o posredovanju pri zapošljavanju i pravima za vrijeme nezaposlenosti (NN br. 80/08, 94/09, 121/10, 25/12, 118/12, 12/13 – pročišćeni tekst, 153/13) u rujnu 2016. godine novčanu naknadu koristile su 1.524 osobe ili 28,5% od ukupnog broja nezaposlenih. Od toga u Ispostavi Ivanec 286, u Ispostavi Ludbreg 222, u Ispostavi Novi Marof 179, u Ispostavi Cestica 56, te u Ispostavi Varaždin 781 korisnik.

U odnosu na rujan 2015. godine broj korisnika novčane naknade smanjen je za 20,0%, a u odnosu na prethodni mjesec broj korisnika novčane naknade povećan je za 0,1%. Prosječna novčana naknada za rujan 2016. godine iznosila je 1.786,10kn, a ukupno je isplaćeno 2.292.416,60kn.

U rujnu 2016. godine riješeno je ukupno 860 zahtjeva nezaposlenih osoba, te su donijeti akti na način kako slijedi:

Vrsta akta	Broj akta
Rješenje o pravu na NN	222
Rješenje o pravu na nastavak isplate preostale NN	36
Rješenje o pravu na produženje novčane naknade (žene izmjene 2012)	8
Rješenje o prestanku prava na NN	255
Rješenje o obvezi povrata nepripadno primljene novčane naknade	13
Rješenje o prestanku vođenja nezaposlene osobe u evidenciji	203
Rješenje o odobravanju isplate NN u jednokratnom iznosu	4
Rješenje za novčanu pomoć (osposobljavanje na radnom mjestu)	31
Rješenje za putni trošak (za vrijeme obrazovanja)	1
Rješenje o odbijanju zahtjeva za ostvarivanje prava na novčanu pomoć	1
Rješenje o pravu na naknadu putnih i selidbenih troškova	3
Rješenje o pravu na novčanu pomoć (zap. izvan mjesta prebivališta)	1
Rješenje o odbijanju zahtjeva za naknadu putnih i selidbenih troškova	1
Rješenje o odbijanju zahtjeva za NN	5
Rješenje o odbijanju zahtjeva za nastavak isplate preostale NN	1
Rješenje o obustavi isplate NN	23
Rješenje o ispravci greške u rješenju (NN)	1
Zaključak za dostavu dokaza (za nekompletirane zahtjeve)	21
Žalba	8
Rješenje o uvažavanju žalbe	1
Rješenje o odbacivanju žalbe	1
Rješenje o obustavi postupka radi odustanka zahtjeva/žalbe	20
UKUPNO	860





3. NEZAPOSLENOST I ZAPOŠLJAVANJE HRVATSKIH BRANITELJA

Krajem rujna 2016. godine evidentirano je 556 nezaposlenih hrvatskih branitelja što je za 3,1% manje u odnosu na prethodni mjesec. U ukupnom broju evidentiranih nezaposlenih osoba branitelji sudjeluju sa 10,4%.

Tijekom rujna 2016. godine evidentirano je 40 novoprijavljenih branitelja, od toga su svi prethodno bili zaposleni. Od ukupnog broja novoprijavljenih, 4 branitelja prijavilo se radi smanjenja opsega posla.

U rujnu 2016. godine s evidencije Regionalnog ureda zaposleno je 40 branitelja, od toga 7 na neodređeno vrijeme. Iz evidencije je iz ostalih razloga (osim zaposlenja) izašlo 19 branitelja.

4. NACIONALNI PLAN ZA POTICANJE ZAPOŠLJAVANJA

Na sjednici održanoj dana 17. prosinca 2014. godine Vlada Republike Hrvatske usvojila je Smjernice za provedbu aktivne politike zapošljavanja u Republici Hrvatskoj za razdoblje od 2015. do 2017. godine.

Osobe uključene u programe aktivne politike zapošljavanja

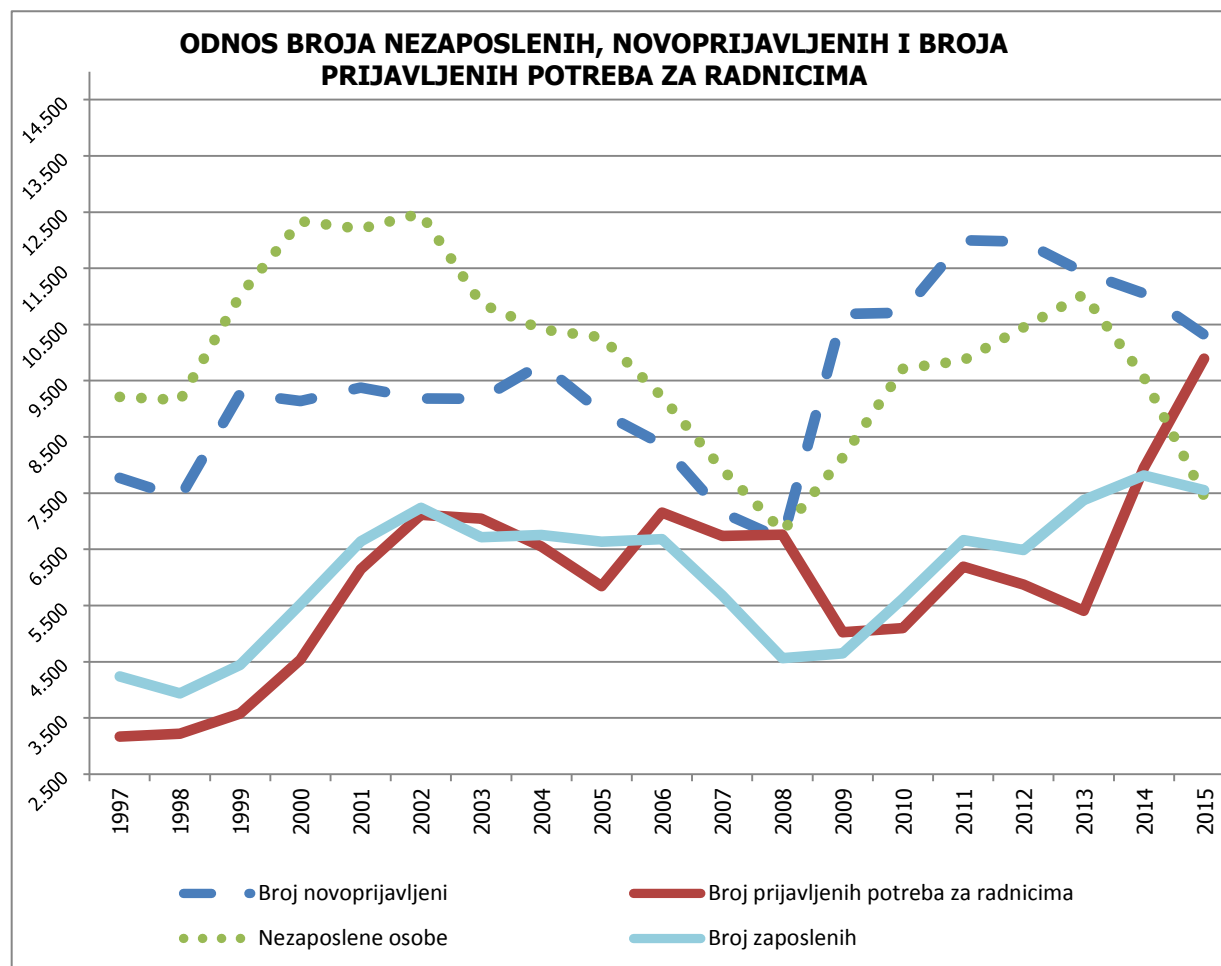
Mjera		Novouključene osobe u rujnu 2016. godine	Novouključene osobe od siječnja do rujna 2016. godine	Aktivni korisnici krajem rujna 2016. godine
1.	NACIONALNI PLAN ZA POTICANJE ZAPOŠLJAVANJA	100	742	1.106
1.1.	Potpore za zapošljavanje	19	130	219
1.2.	Potpore za samozapošljavanje	6	51	91
1.3.	Potpore za usavršavanje	0	0	0
1.4.	Obrazovanje nezaposlenih	13	30	0
1.5.	Javni radovi	51	260	257
1.6.	Stručno osposobljavanje za rad	11	271	539
1.7.	Potpora za očuvanje radnih mjesta	0	0	0
1.8.	Stalni sezonac	0	0	0
2.	NACIONALNI PROGRAM ZA ROME	0	16	16
2.1.	Potpore za zapošljavanje	0	0	0
2.2.	Obrazovanje nezaposlenih	0	0	0
2.3.	Stručno osposobljavanje za rad	0	0	0
2.4.	Javni radovi	0	16	16
2.5.	Sufinanciranje zapošljavanja	0	0	0
2.6.	Sufinanciranje zapošljavanja u trajanju od 24 mjeseca	0	0	0
3.	PROGRAMI FINANCIRANI IZ DRUGIH IZVORA	0	24	0
3.1.	Obrazovanje nezaposlenih - EU fondovi	0	24	0
3.2.	Obrazovanje nezaposlenih - lokalna partnerstva	0	0	0
UKUPNO		100	782	1.122

Do kraja rujna 2016. godine u RU Varaždin u Nacionalni plan poticanja zapošljavanja uključene su **742** osobe i to najviše u mjeru Stručno osposobljavanje za rad bez zasnivanja radnog odnosa (271 osoba) i mjeru Javni radovi (260 osoba). Uz mjere iz Nacionalnog plana za poticanje zapošljavanja, Hrvatski zavod za zapošljavanje provodi i Mjere iz Nacionalnog programa za Rome. Do kraja rujna 2016. godine u mjeru Financiranje zapošljavanja osoba romske nacionalne manjine u programima javnih radova uključeno je **16** osoba romske nacionalne manjine.

T-1

PREGLED NEZAPOSLENOSTI I ZAPOSĀJAVANA U RAZDOBLJU OD 1997 DO 2015. GODINE

Godina	Novo-prijavljeni radi zaposle.	Zaposleni s evidencije Hrv. zavoda za zapošlja. na temelju RO	Izašli iz evidencije iz ostalih razloga	Nezaposlene osobe (prosjeak)					Prijavljene potrebe za radnicima
				UKUPNO		Žene	Prvi put traže zaposle.	Korisnici novčane naknade	
				Broj	Verižni indeks				
1997	7.773	4.240	3.356	9.213	95,6	4.000	2.665	1.898	3.170
1998	7.423	3.937	2.783	9.153	99,3	4.136	2.554	1.448	3.218
1999	9.276	4.446	2.726	11.021	120,4	5.201	2.963	1.961	3.579
2000	9.137	5.518	3.036	12.338	111,9	5.773	3.163	2.429	4.537
2001	9.375	6.644	2.716	12.201	98,9	5.778	2.960	2.623	6.148
2002	9.181	7.242	2.672	12.475	102,2	6.200	2.904	2.882	7.115
2003	9.176	6.716	3.292	10.869	87,1	5.828	2.250	2.499	7.043
2004	9.798	6.755	3.265	10.412	95,8	5.748	1.975	3.162	6.548
2005	8.934	6.636	2.813	10.271	98,6	5.648	1.844	3.339	5.844
2006	8.372	6.681	2.990	9.218	89,7	5.214	1.548	3.049	7.152
2007	7.159	5.680	2.945	7.927	86,0	4.614	1.268	2.692	6.740
2008	6.678	4.564	2.555	6.822	86,1	4.042	968	2.646	6.762
2009	10.689	4.648	3.913	8.137	119,3	4.479	979	3.655	5.022
2010	10.708	5.620	3.903	9.716	119,4	4.714	1.115	4.210	5.099
2011	11.999	6.663	4.895	9.863	101,5	4.619	1.241	3.822	6.191
2012	11.972	6.489	3.554	10.447	105,9	4.893	1.448	3.576	5.873
2013	11.429	7.375	3.677	11.035	105,6	5.187	1.548	3.230	5.404
2014	11.049	7.814	4.837	9.554	91,5	4.466	1.346	2.580	7.950
2015	10.317	7.551	3.672	7.441	67,4	3.574	1.017	2.127	9.893



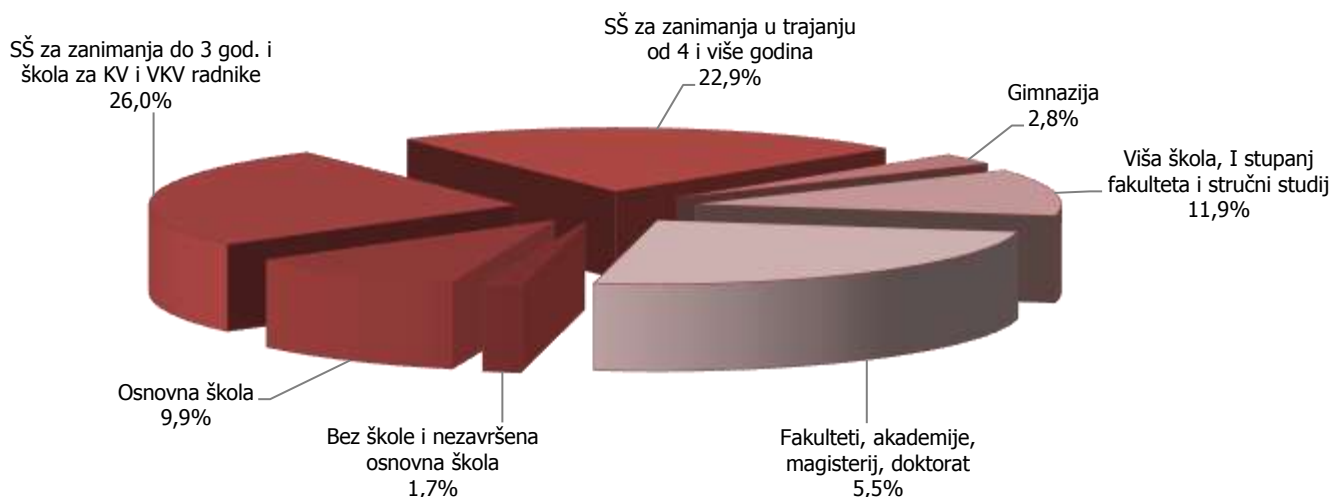
PREGLED BROJA NEZAPOSLENIH I ZAPOSŁJAVANJA U RUJNU 2016. GODINE

	UKUPNO			Bez škole i nezavršena osnovna škola			Osnovna škola			SŠ za zanimanja do 3 god. i škola za KV i VKV radnike			SŠ za zanimanja u trajanju od 4 i više godina i gimnazija			Prvi stupanj fakulteta, stručni studij i viša škola			Fakulteti, akademije, magisterij, doktorat		
	Ukupno	Muškarci	Žene	Ukupno	Muškarci	Žene	Ukupno	Muškarci	Žene	Ukupno	Muškarci	Žene	Ukupno	Muškarci	Žene	Ukupno	Muškarci	Žene	Ukupno	Muškarci	Žene
BROJ EVIDENTIRANIH RADI ZAPOSLENJA KRAJEM PRETHODNOG MJESECA	5.536	2.689	2.847	411	268	143	1.169	592	577	1.660	946	714	1.325	543	782	419	151	268	552	189	363
NOVOPRIJAVLJENI U IZVJEŠTAJNOM MJESECU	868	402	466	10	8	2	88	42	46	276	164	112	315	136	179	83	24	59	96	28	68
Dolaze direktno iz radnog odnosa	491	248	243	2	2	0	62	31	31	195	115	80	167	75	92	31	11	20	34	14	20
Dolaze iz individualne poljoprivrede																					
Dolaze iz nekog drugog oblika rada	42	11	31							2	2	0	11	1	10	18	5	13	11	3	8
Dolaze direktno iz redovnog školovanja	203	93	110							48	37	11	87	42	45	26	6	20	42	8	34
Dolaze iz neaktivnosti - ukupno	132	50	82	8	6	2	26	11	15	31	10	21	50	18	32	8	2	6	9	3	6
Bili zaposleni	608	285	323	5	5	0	79	38	41	224	124	100	203	83	120	46	17	29	51	18	33
Nezaposleni zbog prestanka rada poslodavca	4	1	3							2	1	1	2	0	2						
Nezaposleni zbog smanjenog opsega posla	89	47	42	2	2	0	10	5	5	34	24	10	31	12	19	6	2	4	6	2	4
UKUPNO PRIJAVLJENI RADI ZAPOSLENJA U IZVJEŠTAJNOM MJESECU	6.404	3.091	3.313	421	276	145	1.257	634	623	1.936	1.110	826	1.640	679	961	502	175	327	648	217	431
ZAPOSLENI U ZEMLJI	690	283	407	12	9	3	67	39	28	177	104	73	176	74	102	82	16	66	176	41	135
Zaposleni na temelju informiranja radnika	176	72	104	2	2	0	12	8	4	41	25	16	40	18	22	18	3	15	63	16	47
Zaposleni putem natječaja - oglasa	2	1	1							1	1	0							1	0	1
Zaposleni na temelju uputnice PR-6	348	135	213	6	3	3	41	21	20	94	51	43	100	40	60	38	10	28	69	10	59
Zaposleni na temelju stručnog timskog izbora radnika																					
Zaposleni na temelju PO i SO																					
Zaposleni bez obveze oglašavanja	127	56	71	3	3	0	11	9	2	29	18	11	26	11	15	19	2	17	39	13	26
Zaposleni na temelju aktivnosti mjera aktivne politike	37	19	18	1	1	0	3	1	2	12	9	3	10	5	5	7	1	6	4	2	2
Zaposleni na temelju profesionalne selekcije nezaposlene osobe podnositelju TR-a																					
ZAPOSLENI U INOZEMSTVU	18	14	4				3	3	0	7	6	1	6	4	2	2	1	1			
UKUPNO ZAPOSLENI U IZVJEŠTAJNOM MJESECU	708	297	411	12	9	3	70	42	28	184	110	74	182	78	104	84	17	67	176	41	135
Od toga osobe bez radnog iskustva	118	67	51	2	1	1	7	6	1	42	30	12	47	24	23	3	1	2	17	5	12
Od toga zaposleno na neodređeno vrijeme	104	48	56	1	0	1	11	8	3	41	21	20	28	14	14	7	2	5	16	3	13
ZAPOSLENI NA TEMELJU DRUGIH POSLOVNIH AKTIVNOSTI	28	15	13				1	1	0	9	5	4	6	3	3	7	4	3	5	2	3
IZAŠLI IZ EVIDENCIJE IZ OSTALIH RAZLOGA U IZVJEŠTAJNOM MJESECU	318	148	170	19	11	8	58	26	32	118	72	46	93	29	64	18	8	10	12	2	10
BROJ EVIDENTIRANIH RADI ZAPOSLENJA KRAJEM IZVJEŠTAJNOG MJESECA	5.350	2.631	2.719	390	256	134	1.129	567	562	1.625	922	703	1.356	567	789	395	147	248	455	172	283
Od toga traže zaposlenje prvi puta	917	417	500	136	76	60	49	24	25	218	125	93	289	124	165	98	35	63	127	33	94

NEZAPOSLENOST I ZAPOSŁJAVANJE U RUJNU 2016. GODINE

SADRŽAJ	MJESEC	UKUPNO	Bez škole i nezavršena osnovna škola	Osnovna škola	SŠ za zanimanja do 3 god. i škola za KV i VKV radnike	SŠ za zanimanja u trajanju od 4 i više godina	Gimnazija	Viša škola, I stupanj fakulteta i stručni studij	Fakulteti, akademije, magisterij, doktorat
Nezaposlene osobe prema stanju krajem mjeseca	9.2016	5.350	390	1.129	1.625	1.199	157	395	455
	9.2015	6.809	470	1.505	2.117	1.614	187	429	487
	Indeks	78,6	83,0	75,0	76,8	74,3	84,0	92,1	93,4
Nezaposleni muškarci prema stanju krajem mjeseca	9.2016	2.631	256	567	922	502	65	147	172
	9.2015	3.383	307	747	1.247	690	88	150	154
	Indeks	77,8	83,4	75,9	73,9	72,8	73,9	98,0	111,7
Nezaposlene žene prema stanju krajem mjeseca	9.2016	2.719	134	562	703	697	92	248	283
	9.2015	3.426	163	758	870	924	99	279	333
	Indeks	79,4	82,2	74,1	80,8	75,4	92,9	88,9	85,0
Nezaposlene osobe zbog prestanka rada poduzeća ili poslodavca	9.2016	4	0	0	2	2			
	9.2015	9	1	1	3	4			
	Indeks	44,4	0,0	0,0	66,7	50,0	-	-	-
Osobe koje prvi put traže zaposlenje prema stanju krajem mjeseca	9.2016	917	136	49	218	254	35	98	127
	9.2015	1.095	144	91	283	327	35	83	132
	Indeks	83,7	94,4	53,8	77,0	77,7	100,0	118,1	96,2
Novoprijavljeni radi zaposlenja tijekom mjeseca	9.2016	868	10	88	276	272	43	83	96
	9.2015	932	17	109	266	303	29	86	122
	Indeks	93,1	58,8	80,7	103,8	89,8	148,3	96,5	78,7
Novoprijavljeni direktno iz radnog odnosa	9.2016	491	2	62	195	148	19	31	34
	9.2015	524	5	69	172	182	17	42	37
	Indeks	93,7	40,0	89,9	113,4	81,3	111,8	73,8	91,9
Ukupno zaposleni s evidencije na temelju radnog odnosa tijekom mjeseca	9.2016	708	12	70	184	162	20	84	176
	9.2015	743	4	93	233	188	14	71	140
	Indeks	95,3	300,0	75,3	79,0	86,2	142,9	118,3	125,7
Zaposleni na neodređeno vrijeme	9.2016	104	1	11	41	21	7	7	16
	9.2015	128	1	17	44	40	4	10	12
	Indeks	81,3	100,0	64,7	93,2	52,5	175,0	70,0	133,3
Korisnici novčane naknade	9.2016	1.524	54	298	530	337	39	95	171
	9.2015	1.904	84	424	710	401	42	114	129
	Indeks	80,0	64,3	70,3	74,6	84,0	92,9	83,3	132,6

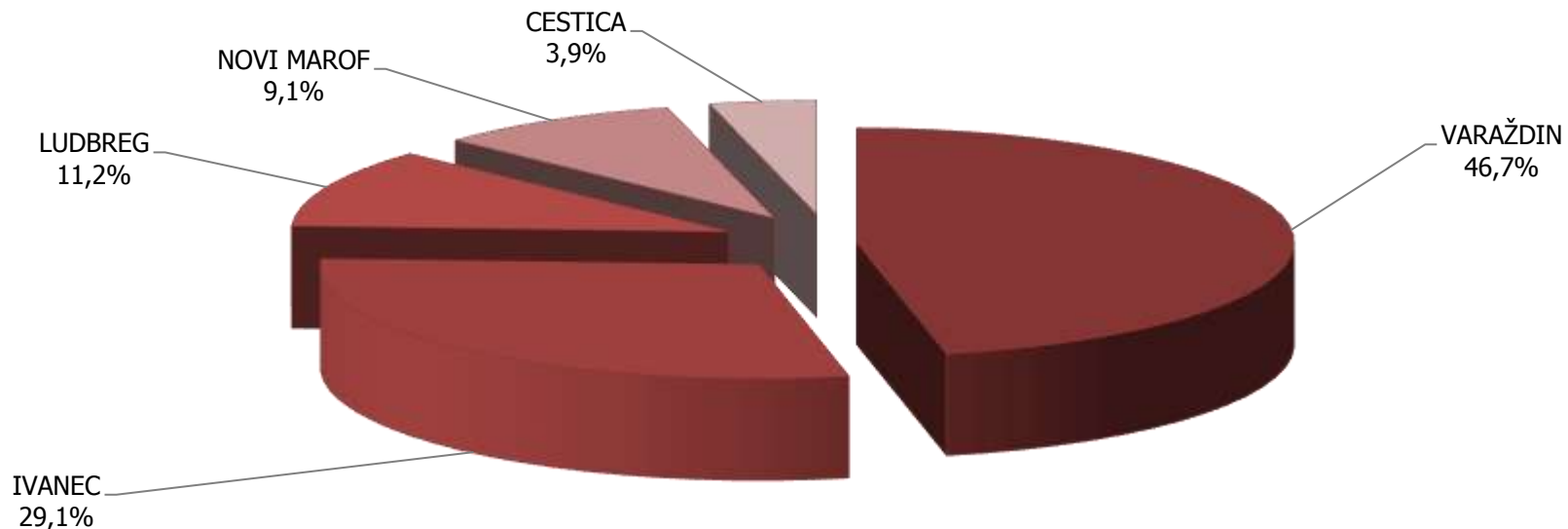
UKUPNO ZAPOSLENI S EVIDENCIJE TIJEKOM MJESECA



NEZAPOSLENE OSOBE PO KVALIFIKACIJI U RUJNU 2016. GODINE

ISPOSTAVA	UKUPNO			Bez škole i nezavršena osnovna škola			Osnovna škola			SŠ za zanimanja do 3 god. i škola za KV i VKV radnike			SŠ za zanimanja u trajanju od 4 i više godina i gimnazija			Viša škola, I stupanj fakulteta i stručni studij			Fakulteti, akademije, magisterij, doktorat		
	Ukupno	Muškarci	Žene	Ukupno	Muškarci	Žene	Ukupno	Muškarci	Žene	Ukupno	Muškarci	Žene	Ukupno	Muškarci	Žene	Ukupno	Muškarci	Žene	Ukupno	Muškarci	Žene
VARAŽDIN	2.499	1.276	1.223	161	107	54	440	223	217	716	428	288	683	310	373	220	92	128	279	116	163
IVANEC	1.557	755	802	118	82	36	387	204	183	507	275	232	370	145	225	91	26	65	84	23	61
LUDBREG	598	251	347	54	28	26	186	76	110	158	79	79	131	42	89	31	10	21	38	16	22
NOVI MAROF	485	236	249	28	21	7	88	48	40	168	92	76	119	50	69	42	13	29	40	12	28
CESTICA	211	113	98	29	18	11	28	16	12	76	48	28	53	20	33	11	6	5	14	5	9
UKUPNO	5.350	2.631	2.719	390	256	134	1.129	567	562	1.625	922	703	1.356	567	789	395	147	248	455	172	283

NEZAPOSLENE OSOBE PO ISPOSTAVAMA KRAJEM MJESECA

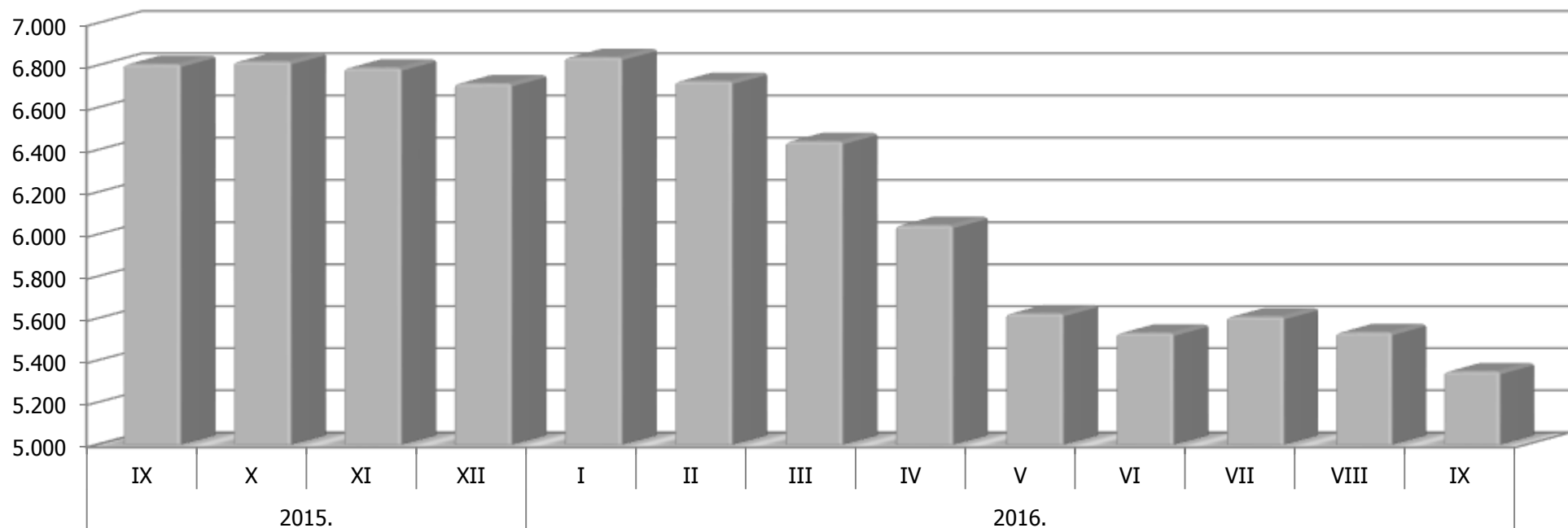


T-5

NEZAPOSLENE OSOBE PO MJESECIMA

ISPOSTAVA	Prosjek 2015.	2015.				2016.									INDEX		
		IX	X	XI	XII	I	II	III	IV	V	VI	VII	VIII	IX	9/16 9/15	9/16 0/15	9/16 8/16
		VARAŽDIN	3.413	3.112	3.118	3.127	3.101	3.129	3.104	2.980	2.825	2.619	2.569	2.596	2.599	2.499	80,3
IVANEC	2.103	1.929	1.911	1.906	1.883	1.925	1.881	1.795	1.710	1.606	1.578	1.617	1.577	1.557	80,7	74,0	98,7
LUDBREG	846	802	809	792	795	804	776	749	671	630	618	621	617	598	74,6	70,7	96,9
NOVI MAROF	719	642	665	655	641	659	643	614	565	524	517	529	519	485	75,5	67,5	93,4
CESTICA	360	324	318	311	297	324	324	305	275	247	251	248	224	211	65,1	58,6	94,2
UKUPNO	7.441	6.809	6.821	6.791	6.717	6.841	6.728	6.443	6.046	5.626	5.533	5.611	5.536	5.350	78,6	71,9	96,6

Nezaposlene osobe po mjesecima



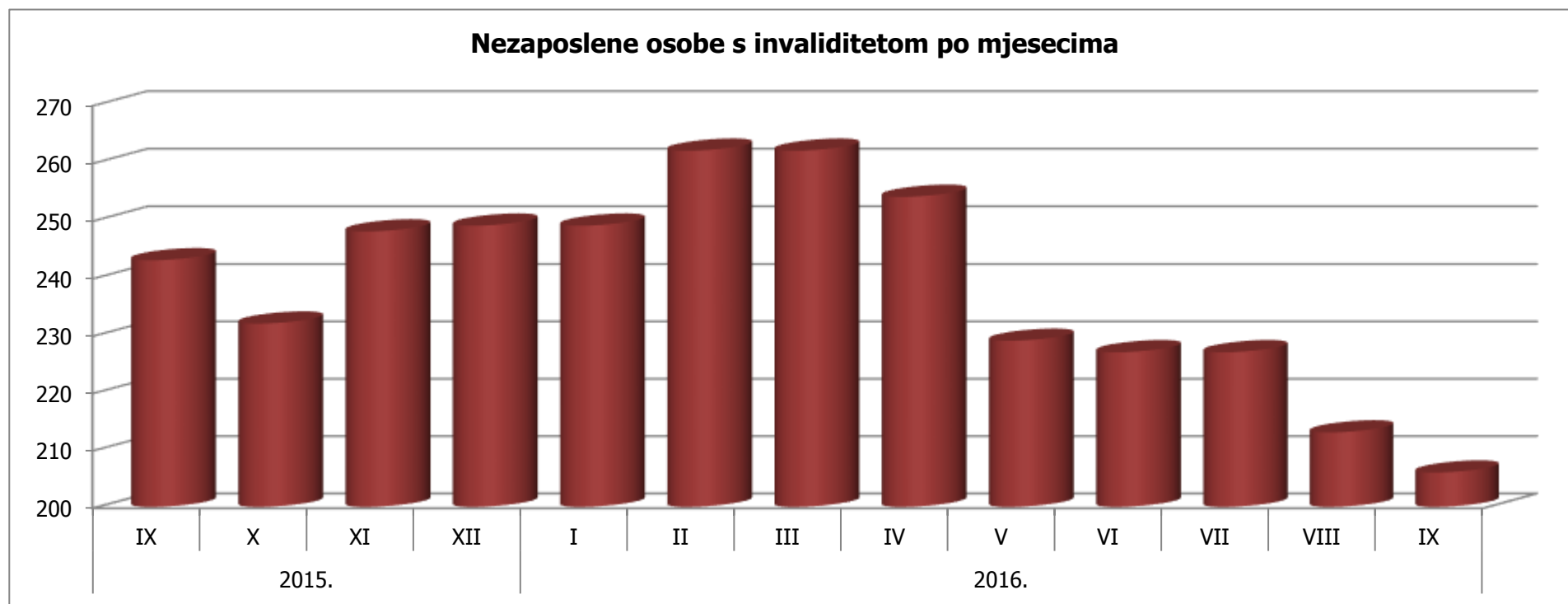
NEZAPOSLENOST I ZAPOSŁJAVANJE HRVATSKIH BRANITELJA U RUJNU 2016. GODINE

SADRŽAJ	UKUPNO	Bez škole i nezavršena osnovna škola	Osnovna škola	SŠ za zanimanja do 3 god. i škola za KV i VKV radnike	SŠ za zanimanja u trajanju od 4 i više godina	Gimnazija	Viša škola, I. stupanj fakulteta i stručni studij	Fakulteti, akademije, magisterij, doktorat
NOVOPRIJAVLJENI U IZVJEŠTAJNOM MJESECU	40	2	7	18	10	1	1	1
Prethodno bili zaposleni	40	2	7	18	10	1	1	1
Nezaposleni zbog prestanka rada poslodavca								
Nezaposleni zbog smanjenog opsega posla	4	1		2	1			
ZAPOSLENI U ZEMLJI	38	1	14	12	6		3	2
Zaposleni na temelju informiranja radnika	10		3	2	1		2	2
Zaposleni putem natječaja - oglasa	1			1				
Zaposleni na temelju uputnice	19		7	7	4		1	
Zaposleni na temelju struč. timskog izbora radnika								
Zaposleni na temelju PO i SO								
Zaposleni bez obveze oglašavanja	6	1	3	1	1			
Zaposleni po mjerama aktivne pol. u zapošljavanju	2		1	1				
Zaposleni na temelju profesionalne selekcije nezaposlene osobe podnositelju TR-a								
Zaposleni u inozemstvu	2			2				
UKUPNO ZAPOSLENI U IZVJEŠTAJNOM MJESECU	40	1	14	14	6		3	2
Od toga osobe bez radnog iskustva								
Od toga zaposleno na neodređeno vrijeme	7		2	3	2			
ZAPOSLENI NA TEMELJU DRUGIH POSLOVNIH AKTIVNOSTI	1			1				
BRISANI S EVIDENCIJE IZ OSTALIH RAZLOGA U IZVJEŠTAJNOM MJESECU	19	3	3	10	1		2	
BROJ EVIDENTIRANIH RADI ZAPOSLENJA KRAJEM IZVJEŠTAJNOG MJESECA	556	54	187	198	91	5	12	9
Od toga traže zaposlenje prvi put	4	1	2		1			

T-7

NEZAPOSLENE OSOBE S INVALIDITETOM PO MJESECIMA

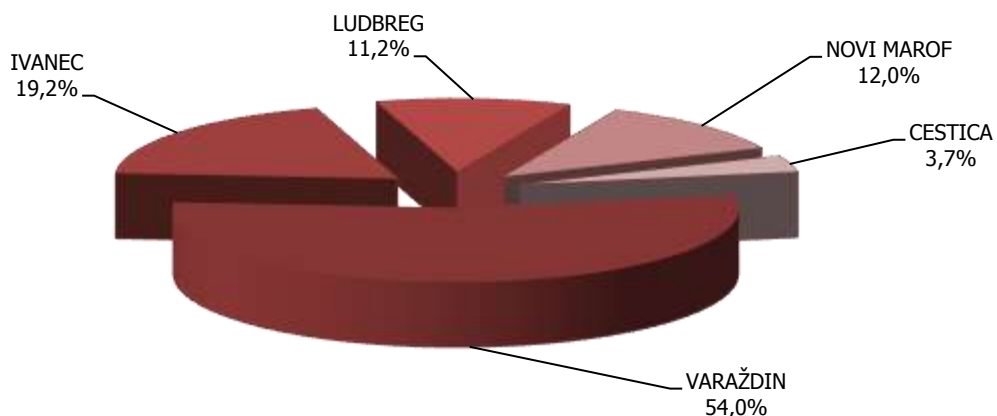
NAČIN STJECANJA INVALIDITETA	Prosjek 2015.	2015.				2016.										INDEX		
		IX	X	XI	XII	I	II	III	IV	V	VI	VII	VIII	IX	9/16	9/16	9/16	
															9/15	10/15	8/16	
Invalidi domovinskog rata	9	9	8	7	7	8	8	8	8	9	9	7	7	7	77,8	77,8	100,0	
Invalidi rada	11	11	8	13	13	14	14	14	12	10	10	8	10	10	90,9	90,9	100,0	
Kategorizirana omladina	213	194	190	202	199	198	208	209	200	184	182	186	171	166	85,6	77,9	97,1	
Ostali invalidi	28	27	24	24	28	27	29	28	31	24	25	25	24	22	81,5	78,6	91,7	
Vojni invalidi	2	2	2	2	2	2	3	3	3	2	1	1	1	1	50,0	50,0	100,0	
UKUPNO	263	243	232	248	249	249	262	262	254	229	227	227	213	206	84,8	78,3	96,7	



NEZAPOSLENOST I ZAPOSŁJAVANJE PO ISPOSTAVAMA U RUJNU 2016. GODINE

SADRŽAJ	UKUPNO	ISPOSTAVA				
		VARAŽDIN	IVANEC	LUDBREG	NOVI MAROF	CESTICA
Nezaposlene osobe prema stanju krajem mjeseca	5.350	2.499	1.557	598	485	211
Nezaposleni muškarci prema stanju krajem mjeseca	2.631	1.276	755	251	236	113
Nezaposlene žene prema stanju krajem mjeseca	2.719	1.223	802	347	249	98
Osobe koje prvi put traže zaposlenje prema stanju krajem mjeseca	917	382	254	121	106	54
Novoprijavljeni radi zaposlenja tijekom mjeseca	868	447	189	99	91	42
Novoprijavljeni iz radnog odnosa	491	272	90	55	47	27
Nezaposlene osobe zbog prestanka rada poduzeća ili poslodavca	4	2	1	0	0	1
Ukupno zaposleni s evidencije tijekom mjeseca	708	382	136	79	85	26
Zaposleni na neodređeno vrijeme	104	56	13	24	8	3
Prijavljene potrebe za radnicima	1.306	1.026	158	62	45	15
Korisnici novčane naknade	1.524	781	286	222	179	56

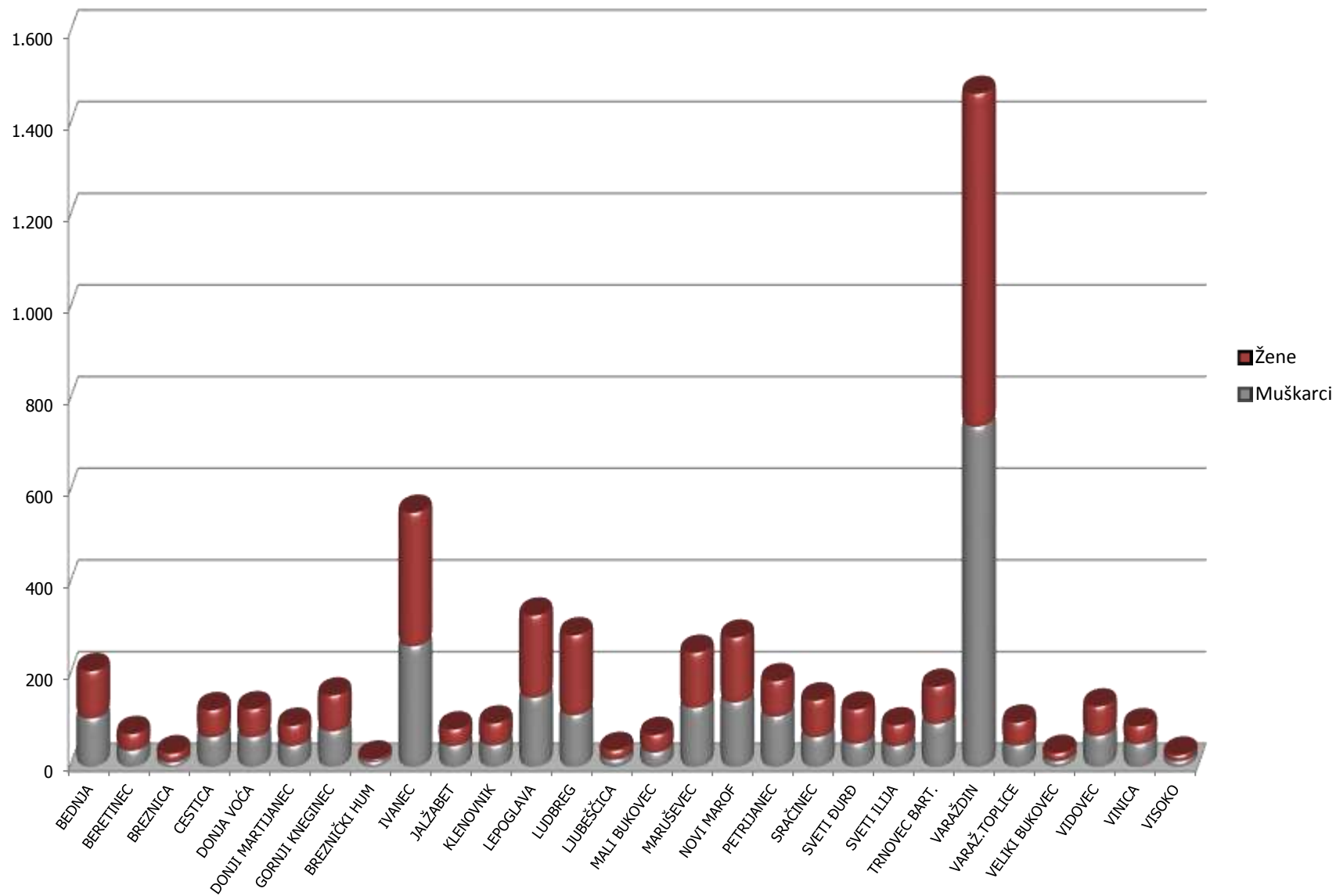
UDIO ZAPOSLENIH PO ISPOSTAVAMA



NEZAPOSLENE OSOBE PO GRADOVIMA I OPĆINAMA U RUJNU 2016. GODINE

GRAD/OPĆINA	UKUPNO			Bez škole i nezavršena osnovna škola			Osnovna škola			SŠ za zanimanja do 3 god. i škola za KV i VKV radnike			SŠ za zanimanja u trajanju od 4 i više godina i gimnazija			Prvi stupanj fakulteta, stručni studij i viša škola			Fakulteti, akademije, magisterij, doktorat		
	Ukupno	Muškarci	Žene	Ukupno	Muškarci	Žene	Ukupno	Muškarci	Žene	Ukupno	Muškarci	Žene	Ukupno	Muškarci	Žene	Ukupno	Muškarci	Žene	Ukupno	Muškarci	Žene
BEDNJA	208	105	103	23	18	5	62	33	29	72	40	32	34	12	22	11	1	10	6	1	5
BERETINEC	71	35	36	2	1	1	17	9	8	25	14	11	21	10	11	4	1	3	2	0	2
BREZNICA	29	10	19	3	2	1	11	5	6	6	1	5	7	2	5	1	0	1	1	0	1
CESTICA	123	64	59	25	15	10	13	4	9	43	31	12	28	7	21	5	3	2	9	4	5
DONJA VOĆA	125	64	61	15	14	1	42	24	18	42	20	22	19	5	14	3	0	3	4	1	3
DONJI MARTIJANEC	89	45	44	6	4	2	31	14	17	22	16	6	19	7	12	7	1	6	4	3	1
GORNJI KNEGINEC	155	77	78	9	7	2	37	19	18	45	25	20	39	14	25	10	4	6	15	8	7
BREZNIČKI HUM	17	11	6				2	2	0	9	6	3	5	2	3	1	1	0			
IVANEC	553	262	291	30	17	13	118	62	56	174	99	75	152	65	87	35	8	27	44	11	33
JALŽABET	81	45	36	6	5	1	30	15	15	24	17	7	13	5	8	4	2	2	4	1	3
KLENOVNIK	94	46	48	6	6	0	28	19	9	33	17	16	16	2	14	8	0	8	3	2	1
LEPOGLAVA	329	150	179	21	15	6	80	40	40	98	44	54	91	33	58	24	13	11	15	5	10
LUDBREG	286	112	174	18	9	9	82	29	53	81	36	45	68	22	46	13	6	7	24	10	14
LJUBEŠĆICA	36	16	20	4	2	2	6	2	4	13	8	5	9	3	6	1	1	0	3	0	3
MALI BUKOVEC	69	31	38	9	6	3	23	11	12	15	6	9	15	5	10	2	2	0	5	1	4
MARUŠEVAC	248	128	120	23	12	11	57	26	31	88	55	33	58	28	30	10	4	6	12	3	9
NOVI MAROF	281	140	141	13	11	2	46	28	18	96	59	37	73	30	43	27	6	21	26	6	20
PETRIJANEC	186	109	77	75	53	22	35	24	11	31	18	13	29	10	19	8	3	5	8	1	7
SRAČINEC	144	64	80	10	4	6	33	15	18	50	26	24	35	12	23	7	2	5	9	5	4
SVETI ĐURĐ	124	50	74	21	9	12	43	19	24	31	15	16	20	5	15	4	0	4	5	2	3
SVETI ILIJA	90	45	45	3	2	1	20	10	10	37	22	15	21	7	14	3	1	2	6	3	3
TRNOVEC BART.	174	93	81	7	6	1	41	17	24	62	40	22	31	19	12	15	4	11	18	7	11
VARAŽDIN	1.467	741	726	36	18	18	200	100	100	393	237	156	465	224	241	164	75	89	209	87	122
VARAŽ.TOPLICE	96	46	50	5	4	1	17	9	8	35	17	18	21	9	12	10	3	7	8	4	4
VELIKI BUKOVEC	30	13	17				7	3	4	9	6	3	9	3	6	5	1	4			
VIDOVEC	131	67	64	13	11	2	27	14	13	49	29	20	29	9	20	5	0	5	8	4	4
VINICA	88	49	39	4	3	1	15	12	3	33	17	16	25	13	12	6	3	3	5	1	4
VISOKO	26	13	13	3	2	1	6	2	4	9	1	8	4	4	0	2	2	0	2	2	0
UKUPNO	5.350	2.631	2.719	390	256	134	1.129	567	562	1.625	922	703	1.356	567	789	395	147	248	455	172	283

BROJ NEZAPOSLENIH PO GRADOVIMA I OPĆINAMA VARAŽDINSKE ŽUPANIJE KRAJEM MJESECA



PREGLED NEZAPOSLENIH OSOBA PREMA STAROSTI I KVALIFIKACIJI U RUJNU 2016. GODINE

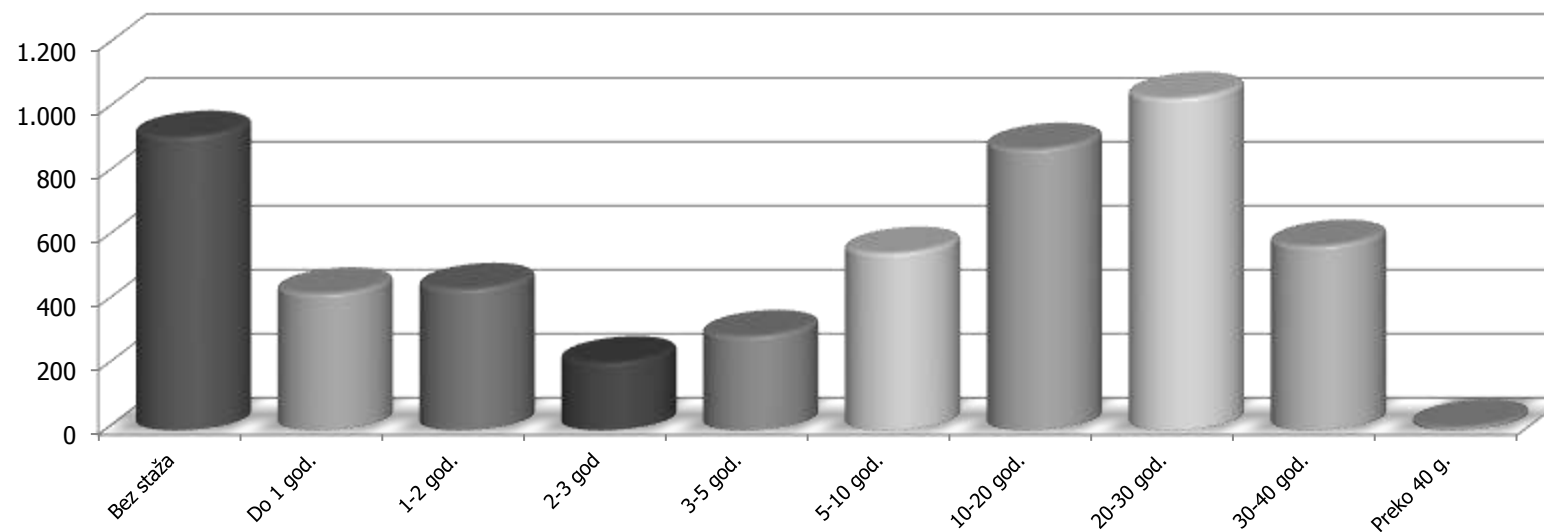
ŠKOLA		Ukupno	Godine starosti									
			15 - 19	20 - 24	25 - 29	30 - 34	35 - 39	40 - 44	45 - 49	50 - 54	55 - 59	60 i više
Bez škole i nezavršena osnovna škola	Ukupno	390	16	30	21	21	40	31	20	43	97	71
	Muškarci	256	10	21	16	15	24	16	11	23	68	52
	Žene	134	6	9	5	6	16	15	9	20	29	19
Osnovna škola	Ukupno	1.129	20	34	30	31	81	100	178	276	278	101
	Muškarci	567	9	22	14	19	48	51	88	135	112	69
	Žene	562	11	12	16	12	33	49	90	141	166	32
SŠ za zanimanja do 3 god. i škola za KV i VKV	Ukupno	1.625	183	136	114	142	133	99	98	180	335	205
	Muškarci	922	116	63	51	63	58	46	53	125	207	140
	Žene	703	67	73	63	79	75	53	45	55	128	65
SŠ za zanimanja u trajanju do 4 i više god.	Ukupno	1.199	183	226	118	113	78	83	98	128	124	48
	Muškarci	502	72	103	47	34	18	34	39	47	72	36
	Žene	697	111	123	71	79	60	49	59	81	52	12
Gimnazija	Ukupno	157	12	29	22	23	16	15	3	8	20	9
	Muškarci	65	4	13	8	5	10	6	1	2	9	7
	Žene	92	8	16	14	18	6	9	2	6	11	2
Viša škola, I. stupanj fakulteta i stručni studij	Ukupno	395	0	102	116	56	31	18	19	23	22	8
	Muškarci	147	0	33	40	16	9	10	4	12	15	8
	Žene	248	0	69	76	40	22	8	15	11	7	0
Fakulteti, akademije, magisterij, doktorat	Ukupno	455	0	61	187	68	35	22	20	19	24	19
	Muškarci	172	0	9	54	30	14	9	10	12	18	16
	Žene	283	0	52	133	38	21	13	10	7	6	3
UKUPNO	Ukupno	5.350	414	618	608	454	414	368	436	677	900	461
	Muškarci	2.631	211	264	230	182	181	172	206	356	501	328
	Žene	2.719	203	354	378	272	233	196	230	321	399	133

T-11

PREGLED NEZAPOSLENIH OSOBA PREMA STAROSTI I RADNOM STAŽU U RUJNU 2016. GODINE

RADNI STAŽ	UKUPNO			15-24			25-34			35-44			45-54			55 i više		
	Ukupno	Muškarci	Žene	Ukupno	Muškarci	Žene	Ukupno	Muškarci	Žene	Ukupno	Muškarci	Žene	Ukupno	Muškarci	Žene	Ukupno	Muškarci	Žene
Bez staža	917	417	500	640	298	342	172	78	94	61	25	36	27	7	20	17	9	8
Do 1 god.	427	214	213	193	94	99	128	70	58	52	22	30	39	19	20	15	9	6
1-2 god.	441	188	253	123	52	71	234	90	144	55	24	31	20	16	4	9	6	3
2-3 god.	212	91	121	41	18	23	104	38	66	37	17	20	24	13	11	6	5	1
3-5 god.	294	124	170	25	10	15	137	40	97	69	35	34	42	23	19	21	16	5
5-10 god.	554	257	297	9	3	6	201	65	136	167	81	86	133	74	59	44	34	10
10-20 god.	879	454	425	1	0	1	86	31	55	288	128	160	324	170	154	180	125	55
20-30 god.	1.038	465	573							53	21	32	371	187	184	614	257	357
30-40 god.	576	409	167										132	52	80	444	357	87
Preko 40 g.	12	12	0										1	1	0	11	11	0
UKUPNO	5.350	2.631	2.719	1.032	475	557	1.062	412	650	782	353	429	1.113	562	551	1.361	829	532

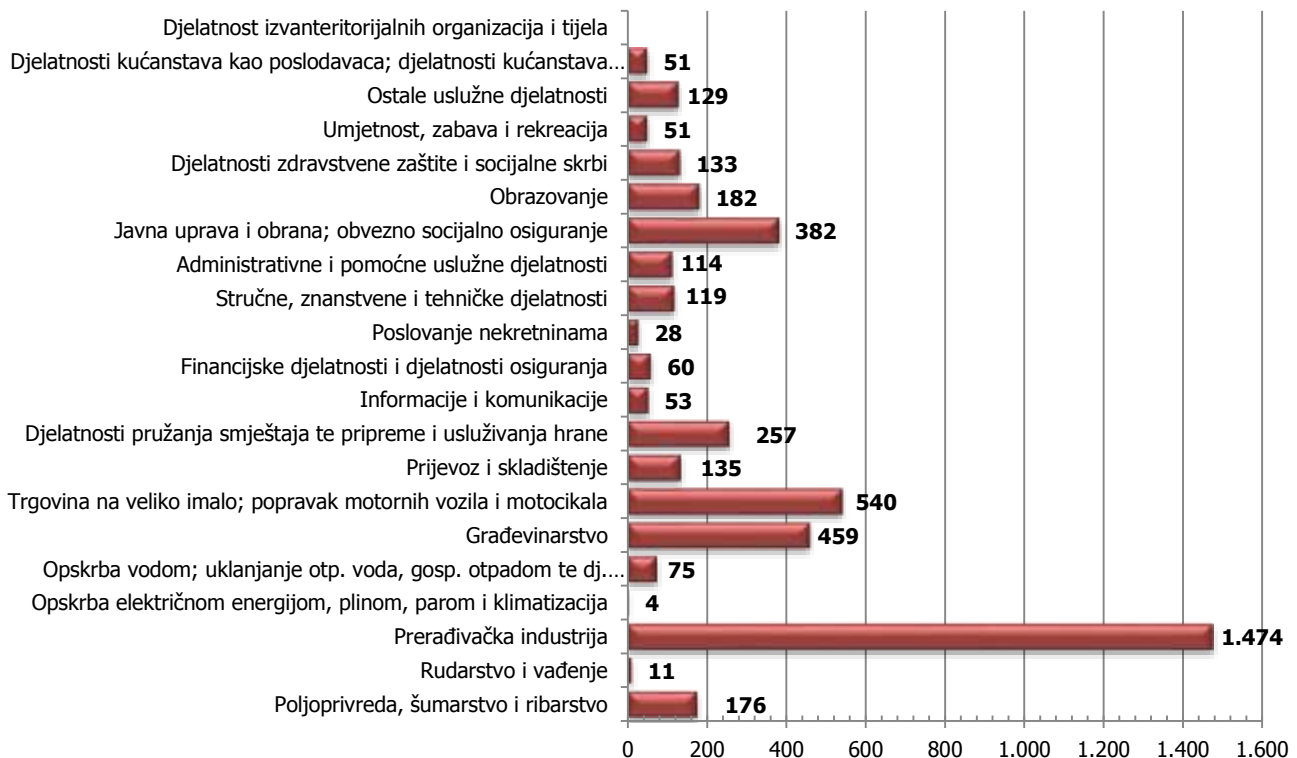
PREGLED NEZAPOSLENIH OSOBA PREMA RADNOM STAŽU



**PREGLED NEZAPOSLENIH OSOBA PREMA DJELATNOSTI PRETHODNOG ZAPOSLENJA U
RUJNU 2016. GODINE**

GRUPE DJELATNOSTI	Ukupno	Muškarci	Žene
Poljoprivreda, šumarstvo i ribarstvo	176	109	67
Rudarstvo i vađenje	11	10	1
Prerađivačka industrija	1.474	699	775
Opskrba električnom energijom, plinom, parom i klimatizacija	4	3	1
Opskrba vodom; uklanjanje otp. voda, gosp. otpadom te dj. san. okoliša	75	53	22
Građevinarstvo	459	423	36
Trgovina na veliko imalo; popravak motornih vozila i motocikala	540	201	339
Prijevoz i skladištenje	135	70	65
Djelatnosti pružanja smještaja te pripreme i usluživanja hrane	257	80	177
Informacije i komunikacije	53	29	24
Financijske djelatnosti i djelatnosti osiguranja	60	23	37
Poslovanje nekretninama	28	22	6
Stručne, znanstvene i tehničke djelatnosti	119	67	52
Administrativne i pomoćne uslužne djelatnosti	114	50	64
Javna uprava i obrana; obvezno socijalno osiguranje	382	217	165
Obrazovanje	182	29	153
Djelatnosti zdravstvene zaštite i socijalne skrbi	133	31	102
Umjetnost, zabava i rekreacija	51	25	26
Ostale uslužne djelatnosti	129	61	68
Djelatnosti kućanstava kao poslodavaca; djelatnosti kućanstava koja proizvode različitu robu i obavljaju različite usluge za vlastite potrebe	51	12	39
Djelatnost izvanteritorijalnih organizacija i tijela			
Ukupno	4.433	2.214	2.219
Osobe bez prethodnog radnog iskustva	917	417	500

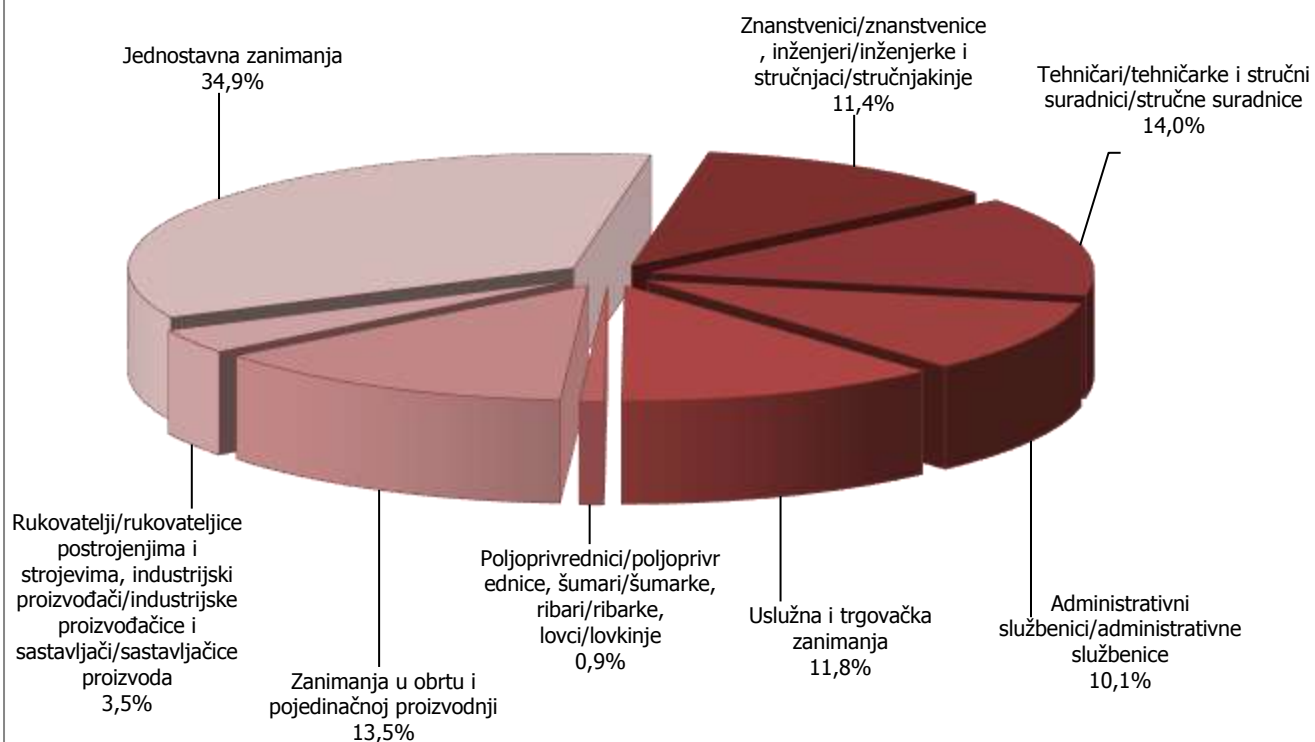
NEZAPOSLENE OSOBE PREMA DJELATNOSTI PRETHODNOG ZAPOSLENJA



**PREGLED NEZAPOSLENIH OSOBA PREMA RODOVIMA ZANIMANJA (NKZ 2010.) U
RUJNU 2016. GODINE**

ROD ZANIMANJA	Ukupno			Prvi puta traže zaposlenje		
	Ukupno	Muškarci	Žene	Ukupno	Muškarci	Žene
Vojna zanimanja						
Zakonodavci/zakonodavke, dužnosnici/dužnosnice i direktori/direktorice						
Znanstvenici/znanstvenice, inženjeri/inženjerke i stručnjaci/stručnjakinje	610	202	408	184	45	139
Tehničari/tehničarke i stručni suradnici/stručne suradnice	749	388	361	201	92	109
Administrativni službenici/administrativne službenice	541	165	376	115	49	66
Uslužna i trgovačka zanimanja	633	178	455	82	22	60
Poljoprivrednici/poljoprivrednice, šumari/šumarke, ribari/ribarke, lovci/lovkinje	47	26	21	14	6	8
Zanimanja u obrtu i pojedinačnoj proizvodnji	720	572	148	109	84	25
Rukovatelji/rukovateljice postrojenjima i strojevima, industrijski proizvođači/industrijske proizvođačice i sastavljači/sastavljačice proizvoda	185	139	46	14	13	1
Jednostavna zanimanja	1.865	961	904	198	106	92
Ukupno	5.350	2.631	2.719	917	417	500

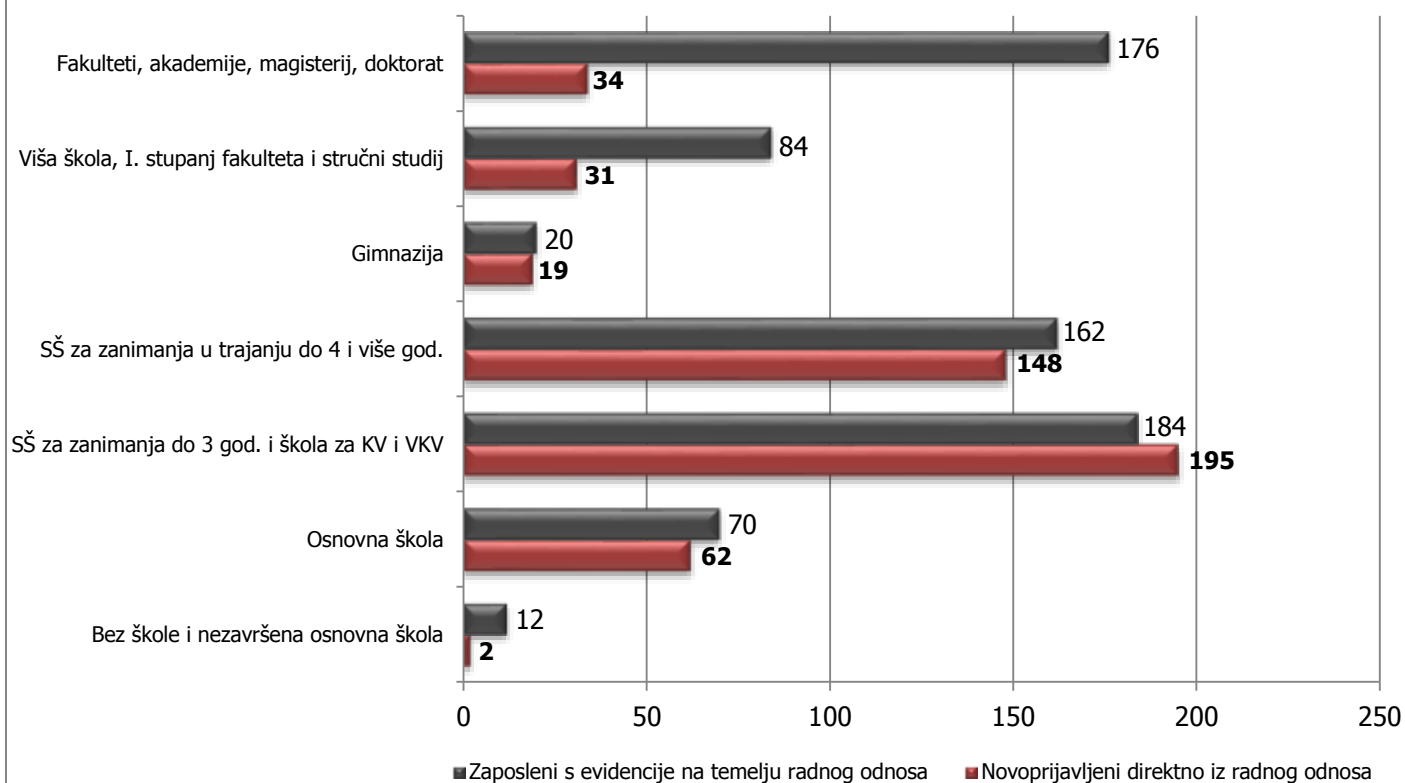
NEZAPOSLENE OSOBE PO RODOVIMA ZANIMANJA



ODNOS BROJA NOVOPRIJAVLJENIH I BROJA ZAPOSLENIH I BAROMETAR ZAPOŠLJAVANJA U RUJNU 2016. GODINE

	Novoprijavljeni direktno iz radnog odnosa	Zaposleni s evidencije na temelju radnog odnosa	Barometar zapošljavanja (zaposleni - novoprijavljeni)
Bez škole i nezavršena osnovna škola	2	12	10
Osnovna škola	62	70	8
SŠ za zanimanja do 3 god. i škola za KV i VKV	195	184	-11
SŠ za zanimanja u trajanju do 4 i više god.	148	162	14
Gimnazija	19	20	1
Viša škola, I. stupanj fakulteta i stručni studij	31	84	53
Fakulteti, akademije, magisterij, doktorat	34	176	142
UKUPNO	491	708	217

ODNOS NOVOPRIJAVLJENIH I ZAPOSLENIH IZ EVIDENCIJE RU VARAŽDIN



NEZAPOSLENOST I ZAPOSŁJAVANJE OD SIJEČNJA DO RUJNA 2016. GODINE

	Mjesec	UKUPNO	Bez škole i nezavršena osnovna škola	Osnovna škola	SŠ za zanimanja do 3 god. i škola za KV i VKV radnike	SŠ za zanimanja u trajanju od 4 i više godina	Gimnazija	Viša škola, I stupanj fakulteta i stručni studij	Fakulteti, akademije, magisterij, doktorat
Prosječan broj nezaposlenih osoba prema stanju krajem mjeseca	1-9/2016	5.968	443	1.364	1.861	1.289	160	404	447
	1-9/2015	7.662	510	1.764	2.496	1.755	195	463	479
	Indeks	77,9	86,9	77,3	74,6	73,4	82,1	87,3	93,3
Prosječan broj nezaposlenih muškaraca prema stanju krajem mjeseca	1-9/2016	2.977	288	687	1.090	536	67	148	161
	1-9/2015	4.020	337	927	1.504	806	90	183	173
	Indeks	74,1	85,5	74,1	72,5	66,5	74,4	80,9	93,1
Prosječan broj nezaposlenih žena prema stanju krajem mjeseca	1-9/2016	2.991	155	677	771	753	93	256	286
	1-9/2015	3.642	173	837	992	949	105	280	306
	Indeks	82,1	89,6	80,9	77,7	79,3	88,6	91,4	93,5
Prosječan broj osoba koje prvi put traže zaposlenje prema stanju krajem mjeseca	1-9/2016	759	141	62	183	181	25	86	81
	1-9/2015	1.000	148	102	255	255	34	97	109
	Indeks	75,9	95,3	60,8	71,8	71,0	73,5	88,7	74,3
Ukupan broj novoprijavljenih radi zaposlenja u razdoblju	1-9/2016	6.563	163	825	2.173	1.940	198	549	715
	1-9/2015	7.651	248	1.119	2.547	2.157	210	624	746
	Indeks	85,8	65,7	73,7	85,3	89,9	94,3	88,0	95,8
Ukupan broj novoprijavljenih direktno iz radnog odnosa radi zaposlenja u razdoblju	1-9/2016	4.190	48	564	1.496	1.246	124	301	411
	1-9/2015	4.656	67	729	1.692	1.301	123	357	387
	Indeks	90,0	71,6	77,4	88,4	95,8	100,8	84,3	106,2
Ukupan broj zaposlenih na temelju radnog odnosa u razdoblju	1-9/2016	5.024	94	769	1.730	1.453	137	356	485
	1-9/2015	6.054	96	981	2.243	1.757	131	396	450
	Indeks	83,0	97,9	78,4	77,1	82,7	104,6	89,9	107,8
Ukupan broj zaposlenih na temelju drugih poslovnih aktivnosti u razdoblju	1-9/2016	403	1	10	64	74	8	106	140
	1-9/2015	645	0	10	87	121	16	209	202
	Indeks	62,5	-	100,0	73,6	61,2	50,0	50,7	69,3
Ukupan broj izlazaka iz evidencije iz drugih razloga	1-9/2016	2.503	165	514	820	695	78	130	101
	1-9/2015	2.767	189	577	935	734	88	133	111
	Indeks	90,5	87,3	89,1	87,7	94,7	88,6	97,7	91,0
Prosječan broj korisnika novčane naknade	1-9/2016	1.669	62	357	638	379	38	82	113
	1-9/2015	2.245	99	513	867	507	43	106	110
	Indeks	74,3	62,6	69,6	73,6	74,8	88,4	77,4	102,7