



ISSN 1331-5005

**HRVATSKI ZAVOD ZA ZAPOŠLJAVANJE
REGIONALNI URED VARAŽDIN**

MJESEČNI BILTEN ZA KOLOVOZ 2016.

GODINA: XXXIX

RUJAN 2016.

BROJ: 8

REGIONALNI URED VARAŽDIN
ISPOSTAVE: IVANEC
CESTICA
LUDBREG
NOVI MAROF

INTERNET ADRESA

<http://www.hzz.hr>

UREDNIŠTVO

Jasenka Hutinski
Predstojnica Regionalnog ureda Varaždin

ODJEL ANALITIKE, STATISTIKE I INFORMATIKE
Kristijan Kocijan
E-mail: kristijan.kocijan@hzz.hr

E-BILTEN

kristijan.kocijan@hzz.hr
Telefon: 042-401-510

NAKLADNIK

HRVATSKI ZAVOD ZA ZAPOŠLJAVANJE
Regionalni ured Varaždin
Varaždin, Trenkova 56.
Telefon: 042-401-500
Fax: 042-230-445

ZA NAKLADNIKA

Jasenka Hutinski
Predstojnica Regionalnog ureda Varaždin

SADRŽAJ

1. NEZAPOSLENOST I ZAPOSŁJAVANJE U KOLOVOZU 2016. GODINE.....	1
1.1. NEZAPOSLENOST	1
2.1. PONUDA SLOBODNIH RADNIH MJESTA I ZAPOSŁJAVANJE.....	2
2. PRAVA ZA VRIJEME NEZAPOSLENOSTI	4
3. NEZAPOSLENOST I ZAPOSŁJAVANJE HRVATSKIH BRANITELJA	5
4. NACIONALNI PLAN ZA POTICANJE ZAPOSŁJAVANJA.....	5

TABLICE

T-1 Pregled nezaposlenosti i zapošljavanja u razdoblju od 1997. - 2015. godine
T-2 Pregled broja nezaposlenih i zapošljavanja u kolovozu 2016. godine
T-3 Nezaposlenost i zapošljavanje u kolovozu 2016. godine
T-4 Nezaposlene osobe po kvalifikaciji u kolovozu 2016. godine
T-5 Nezaposlene osobe po mjesecima
T-6 Nezaposlenost i zapošljavanje hrvatskih branitelja u kolovozu 2016. godine
T-7 Nezaposlene osobe s invaliditetom po mjesecima
T-8 Nezaposlenost i zapošljavanje po ispostavama u kolovozu 2016. godine
T-9 Nezaposlene osobe po gradovima i općinama u kolovozu 2016. godine
T-10 Pregled nezaposlenih osoba prema starosti i kvalifikaciji u kolovozu 2016. godine
T-11 Pregled nezaposlenih osoba prema starosti i radnom stažu u kolovozu 2016. godine
T-12 Pregled nezaposlenih osoba prema djelatnosti prethodnog zaposlenja u kolovozu 2016. godine
T-13 Pregled nezaposlenih osoba po rodovima zanimanja u kolovozu 2016. godine
T-14 Odnos broja novoprijavljenih i broja zaposlenih u kolovozu 2016. godine
T-15 Nezaposlenost i zapošljavanje od siječnja do kolovoza 2016. godine

IZVORI PODATAKA I OBJAŠNENJE POJMOVA

Izvor podataka za Mjesečni statistički bilten su evidencije koje se vode u Hrvatskom zavodu za zapošljavanje prema odredbama Zakona o posredovanju pri zapošljavanju i pravima za vrijeme nezaposlenosti (NN 80/08).

NEZAPOSLENA OSOBA je osoba sposobna ili djelomično sposobna za rad u dobi od 15 do 65 godina, koja nije u radnom odnosu, aktivno traži posao i raspoloživa je za rad, te ako:

- ne ostvari mjesečni primitak od pružanja usluga prema posebnim propisima ili ne ostvari mjesečni primitak, odnosno dohodak od druge samostalne djelatnosti prema propisima o porezu na dohodak, a koji je veći od najniže mjesečne osnovice na koju se obračunavaju doprinosi za obvezna osiguranja prema posebnim propisima,
- nema registrirano trgovačko društvo ili drugu pravnu osobu, odnosno nema više od 25% udjela u trgovačkom društvu ili drugoj pravnoj osobi,
- nema registrirani obrt, slobodno zanimanje ili djelatnost poljoprivrede i šumarstva,
- nije osigurana kao poljoprivrednik po propisima o mirovinskom osiguranju,
- nije zaposlena po posebnim propisima,
- nije korisnik mirovine, osim korisnika mirovine koji ostvari pravo na invalidsku mirovinu na temelju profesionalne nesposobnosti za rad,
- ne ispunjava uvjete za prijevremenu starosnu mirovinu i starosnu mirovinu,
- nije redovni učenik ili student.

TRAŽITELJI ZAPOSLENJA su sve osobe koje se žele prijaviti Zavodu radi savjetovanja, informiranja, promjene zaposlenja odnosno posredovanja, bez obveze redovnog javljanja a ne smatraju se nezaposlenim osobama.

NACIONALNA KLASIFIKACIJA DJELATNOSTI (NKD 2007) – klasifikacija utemeljena na europskoj klasifikaciji NACE Rev. 2 koja je obavezna za države članice Europske unije. Koristi se za prikaz podataka po djelatnostima prema Odluci Vlade Republike Hrvatske (NN br. 58/07, 71/07), a u službenoj je primjeni od 1. siječnja 2009. godine.

NACIONALNA KLASIFIKACIJA ZANIMANJA (NKZ) – koristi se za prikaz podataka po rodu i vrstama zanimanja. Predstavlja normu za sve korisnike pri iskazivanju podataka o zanimanjima. Izrađena je primjenom načela i sustava Međunarodne standardne klasifikacije zanimanja (ISCO-88), odnosno njezine europske inačice (ISCO-88 COM), čime je omogućena usporedivost podataka na međunarodnoj razini. Prema NKZ-a, zanimanje je definirano kao skup poslova i radnih zadaća koje su svojim sadržajem i vrstom organizacijski i tehnološki toliko srodni i međusobno povezani da ih obavlja jedan izvršitelj koji posjeduje odgovarajuća znanja, sposobnosti i vještine. Zanimanja nezaposlenih osoba određuju se prema poslovima koje osobe traže, odnosno koje su obavljale prije ulaska u nezaposlenost. Kod nezaposlenih osoba bez radnog iskustva zanimanja se određuju prema osposobljenosti za rad, odnosno zvanju.



1. NEZAPOSLENOST I ZAPOŠLJAVANJE U KOLOVOZU 2016. GODINE

1.1. NEZAPOSLENOST

Krajem kolovoza 2016. godine u Hrvatskom zavodu za zapošljavanje, Regionalnom uredu Varaždin evidentirano je 5.536 nezaposlenih osoba. Na području Ispostave Ivanec bilježimo 1.577, Ludbreg 617, Novi Marof 519, Cestica 224 i Varaždin 2.599 osoba.

U odnosu na prethodni mjesec, broj nezaposlenih manji je za 1,3% ili za 75 osoba, a u usporedbi s istim mjesecom (kolovoz) 2015. godine broj nezaposlenih manji je za 1.489 osoba, odnosno 21,2%. Ujedno je evidentirane i 71 osoba kao tražitelj zaposlenja.

Tijekom kolovoza evidentirana je 641 nova nezaposlena osoba. Direktno iz radnog odnosa prijavile su se 374 osobe, 1 osoba iz individualne poljoprivrede, 25 osoba iz nekog drugog oblika rada, nakon škole 113, a iz neaktivnosti 128 osoba.

U toku ovog mjeseca u odnosu na prethodni mjesec RU Varaždin bilježi pad registrirane nezaposlenosti u svim ispostavama osim u ispostavi Varaždin:

Ispostava	Srpanj 2016.	Kolovoz 2016.	Porast (%)	Pad (%)
VARAŽDIN	2.596	2.599	0,1	
IVANEC	1.617	1.577		-2,5
LUDBREG	621	617		-0,6
NOVI MAROF	529	519		-1,9
CESTICA	248	224		-9,7

U ukupnom broju nezaposlenih osoba je 2.689 muškarca ili 48,6%. Broj nezaposlenih muškaraca manji je za 1,5% u odnosu na prošli mjesec, a u odnosu na kolovoz 2015. godine broj nezaposlenih muškaraca manji je za 23,0%.

Udio žena u ukupnoj nezaposlenosti iznosi 51,4% ili 2.847 žena. U odnosu na prošli mjesec broj nezaposlenih žena je manji za 1,2%, a u odnosu na kolovoz 2015. godine broj nezaposlenih žena manji je za 19,4%.

U strukturi nezaposlenih su 872 osobe (15,8%) bez radnog iskustva. Broj nezaposlenih bez radnog iskustva u ovom mjesecu veći je za 2,1% u odnosu na srpanj 2016. godine, te za 19,3% manji u odnosu na isti mjesec prošle godine.

Promatrano prema razini obrazovanja i spolu struktura nezaposlenih bila je sljedeća:

Razina obrazovanja	31.8.2016.		
	Ukupno	Muškarci	Žene
Bez škole i nezavršena osnovna škola	411	268	143
Osnovna škola	1.169	592	577
SŠ za zanimanja do 3 god. i škola za KV i VKV radnike	1.660	946	714
SŠ za zanimanja u trajanju 4 i više godina	1.184	489	695
Gimnazija	141	54	87
Viša škola, I. stupanj fakulteta i stručni studij	419	151	268
Fakulteti, akademije, magisterij, doktorat	552	189	363
Ukupno	5.536	2.689	2.847



2.1. PONUDA SLOBODNIH RADNIH MJESTA I ZAPOŠLJAVANJE

Tijekom kolovoza 2016. godine prijavljeno je 1.110 slobodnih radnih mjesta, što je za 34,1% (282 slobodna radna mjesta) više nego u proteklom mjesecu, te 3,4% (37 slobodnih radnih mjesta) više nego u istom mjesecu prošle godine (kolovoz 2015).

Prema NKD-u 2007 (Nacionalnoj klasifikaciji djelatnosti) broj prijavljenih slobodnih radnih mjesta u kolovozu 2016. bio je sljedeći:

Djelatnost	Broj prijavljenih slobodnih radnih mjesta	Udio u ukupno prijavljenim slobodnim radnim mjestima (%)
Poljoprivreda, šumarstvo i ribarstvo	35	3,2
Prerađivačka industrija	362	32,6
Opskrba vodom; uklanjanje otpadnih voda, gospodarenje otpadom te djelatnosti sanacije okoliša	11	1,0
Građevinarstvo	109	9,8
Trgovina na veliko i malo; popravak motornih vozila i motocikala	121	10,9
Prijevoz i skladištenje	57	5,1
Djelatnosti pružanja smještaja te pripreme i usluživanja hrane	33	3,0
Informacije i komunikacije	9	0,8
Financijske djelatnosti i djelatnosti osiguranja	3	0,3
Poslovanje nekretninama	1	0,1
Stručne, znanstvene i tehničke djelatnosti	23	2,1
Administrativne i pomoćne uslužne djelatnosti	11	1,0
Javna uprava i obrana; obvezno socijalno osiguranje	9	0,8
Obrazovanje	161	14,5
Djelatnosti zdravstvene zaštite i socijalne skrbi	149	13,4
Umjetnost, zabava i rekreacija	6	0,5
Ostale uslužne djelatnosti	10	0,9
Ukupno	1.110	100,0

Od ukupnog broja slobodnih radnih mjesta u Ispostavi Ivanec prijavljena su 142, u Ispostavi Ludbreg 92, u Ispostavi Novi Marof 65, u Ispostavi Cestica 31, te u Ispostavi Varaždin 780.



Najtraženija zanimanja tijekom kolovoza 2016. godine bila su:

Zanimanje	Broj traženih radnika
njevodatelj/njevodateljica djece ¹	61
radnik/radnica na proizvodnoj liniji	56
zavarivač/zavarivačica	48
elektroinstalater/elektroinstalaterka	40
konobar/konobarica	34
šivač/šivačica	32
viši medicinski tehničar/viša medicinska sestra	31
bravar/bravarica	26
monter/monterka cjevovoda	25
prodavač/prodavačica	24

Tijekom kolovoza 2016. godine, iz evidencije nezaposlenih osoba RU Varaždin zaposlena je ukupno 451 osoba na temelju radnog odnosa. To je 6,4% manje nego u prethodnom mjesecu i 16,2% manje nego u istom mjesecu prošle godine. Iz evidencije RU Varaždin tijekom kolovoza 2016. godine također su zaposlene 24 osobe na temelju drugih poslovnih aktivnosti.

Prema djelatnostima (NKD 2007) struktura zaposlenih na temelju radnog odnosa bila je sljedeća:

Djelatnost	Broj zaposlenih	Udio u ukupnom br. zaposlenih (%)
Poljoprivreda, šumarstvo i ribarstvo	22	4,9
Prerađivačka industrija	134	29,7
Opskrba vodom; uklanjanje otpadnih voda, gospodarenje otpadom te djelatnosti sanacije okoliša	3	0,7
Građevinarstvo	40	8,9
Trgovina na veliko imalo; popravak motornih vozila i motocikala	68	15,1
Prijevoz i skladištenje	14	3,1
Djelatnosti pružanja smještaja te pripreme i usluživanja hrane	28	6,2
Informacije i komunikacije	4	0,9
Poslovanje nekretninama	2	0,4
Stručne, znanstvene i tehničke djelatnosti	8	1,8
Administrativne i pomoćne uslužne djelatnosti	14	3,1
Javna uprava i obrana; obvezno socijalno osiguranje	47	10,4
Obrazovanje	6	1,3
Djelatnosti zdravstvene zaštite i socijalne skrbi	25	5,5
Umjetnost, zabava i rekreacija	4	0,9
Ostale uslužne djelatnosti	30	6,7
Djelatnosti kućanstava kao poslodavaca	2	0,4
Ukupno	451	100,0

¹ zanimanje **njevodatelj/njevodateljica djece** najtraženije je ovaj mjesec budući da se radi o zapošljavanju temeljem Poziva na dostavu projektnih prijedloga Ministarstva znanosti, obrazovanja i sporta RH „Osiguravanje pomoćnika u nastavi i stručnih komunikacijskih posrednika učenika s teškoćama u razvoju u osnovnoškolskim i srednjoškolskim odgojno-obrazovnim ustanovama. Projekt se provodi u okviru Operativnog programa Učinkoviti ljudski potencijali 2014.-2020. Europskog socijalnog fonda, Prioritetne osi 3., Investicijskog prioriteta 10.3., Specifičnog cilja 10.3.1. „Omogućavanje boljeg pristupa obrazovanju učenicima u nepovoljnom položaju u predtercijarnom obrazovanju“.



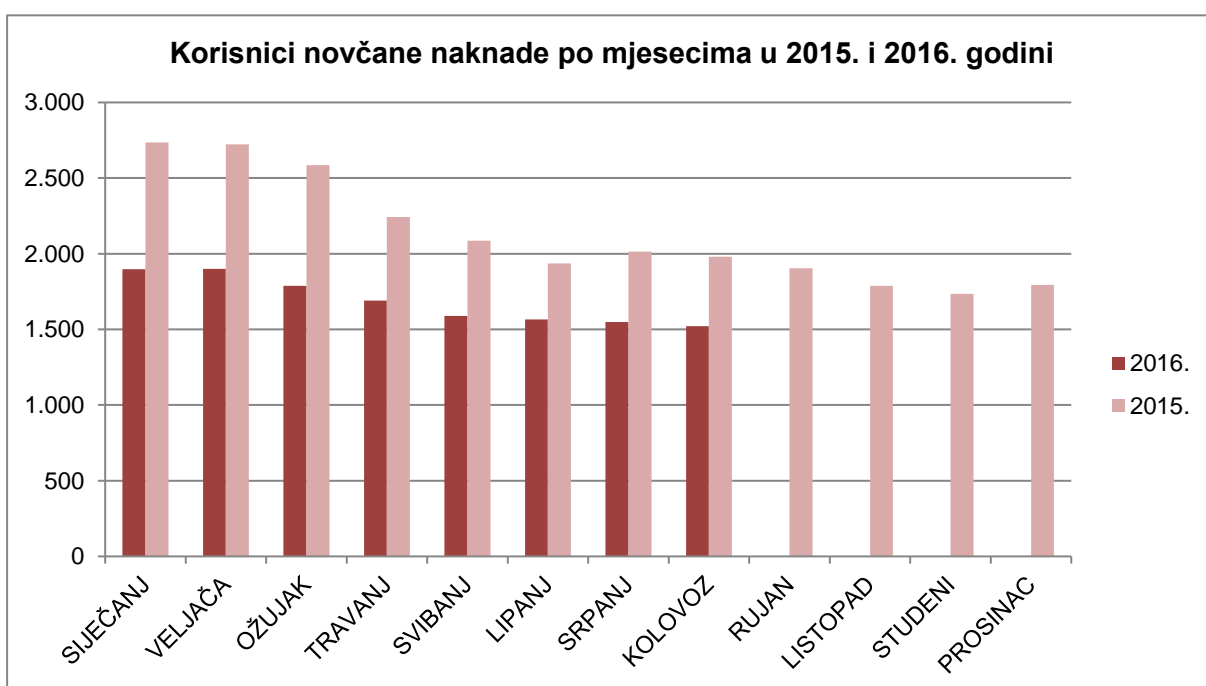
2. PRAVA ZA VRIJEME NEZAPOSLENOSTI

Sukladno Zakonu o posredovanju pri zapošljavanju i pravima za vrijeme nezaposlenosti (NN br. 80/08, 94/09, 121/10, 25/12, 118/12, 12/13 – pročišćeni tekst, 153/13) u kolovozu 2016. godine novčanu naknadu koristile su 1.522 osobe ili 27,5% od ukupnog broja nezaposlenih. Od toga u Ispostavi Ivanec 299, u Ispostavi Ludbreg 234, u Ispostavi Novi Marof 198, u Ispostavi Cestica 57, te u Ispostavi Varaždin 734 korisnika.

U odnosu na kolovoz 2015. godine broj korisnika novčane naknade smanjen je za 23,2%, a u odnosu na prethodni mjesec broj korisnika novčane naknade smanjen je za 1,7%. Prosječna novčana naknada za kolovoz 2016. godine iznosila je 1.785,49kn, a ukupno je isplaćeno 2.634.355,84kn.

U kolovozu 2016. godine riješeno je ukupno 585 zahtjeva nezaposlenih osoba, te su donijeti akti na način kako slijedi:

Vrsta akta	Broj akta
Rješenje o pravu na NN	179
Rješenje o pravu na nastavak isplate preostale NN	27
Rješenje o pravu na produženje novčane naknade (žene izmjene 2012)	9
Rješenje o prestanku prava na NN	111
Rješenje o obvezi povrata nepripadno primljene novčane naknade	7
Rješenje o prestanku vođenja nezaposlene osobe u evidenciji	159
Rješenje o odobravanju isplate NN u jednokratnom iznosu	5
Rješenje za novčanu pomoć (osposobljavanje na radnom mjestu)	16
Rješenje o pravu na naknadu putnih i selidbenih troškova	9
Rješenje o pravu na novčanu pomoć (zap. izvan mjesta prebivališta)	2
Rješenje o odbijanju zahtjeva za naknadu putnih i selidbenih troškova	1
Rješenje o odbijanju zahtjeva za NN	15
Rješenje o obustavi isplate NN	12
Zaključak za dostavu dokaza (za nekompletirane zahtjeve)	16
Žalba	7
Rješenje o uvažavanju žalbe	2
Rješenje o obustavi postupka radi odustanka zahtjeva/žalbe	8
UKUPNO	585





3. NEZAPOSLENOST I ZAPOŠLJAVANJE HRVATSKIH BRANITELJA

Krajem kolovoza 2016. godine evidentirano je 574 nezaposlenih hrvatskih branitelja što je za 3,2% manje u odnosu na prethodni mjesec. U ukupnom broju evidentiranih nezaposlenih osoba branitelji sudjeluju sa 10,4%.

Tijekom kolovoza 2016. godine evidentirano je 29 novoprijavljenih branitelja, od toga su svi prethodno bili zaposleni. Od ukupnog broja novoprijavljenih, 4 branitelja prijavilo se radi smanjenja opsega posla.

U kolovozu 2016. godine s evidencije Regionalnog ureda zaposlena su 33 branitelja, od toga 3 na neodređeno vrijeme. Iz evidencije je iz ostalih razloga (osim zaposlenja) izašlo 16 branitelja.

4. NACIONALNI PLAN ZA POTICANJE ZAPOŠLJAVANJA

Na sjednici održanoj dana 17. prosinca 2014. godine Vlada Republike Hrvatske usvojila je Smjernice za provedbu aktivne politike zapošljavanja u Republici Hrvatskoj za razdoblje od 2015. do 2017. godine.

Osobe uključene u programe aktivne politike zapošljavanja

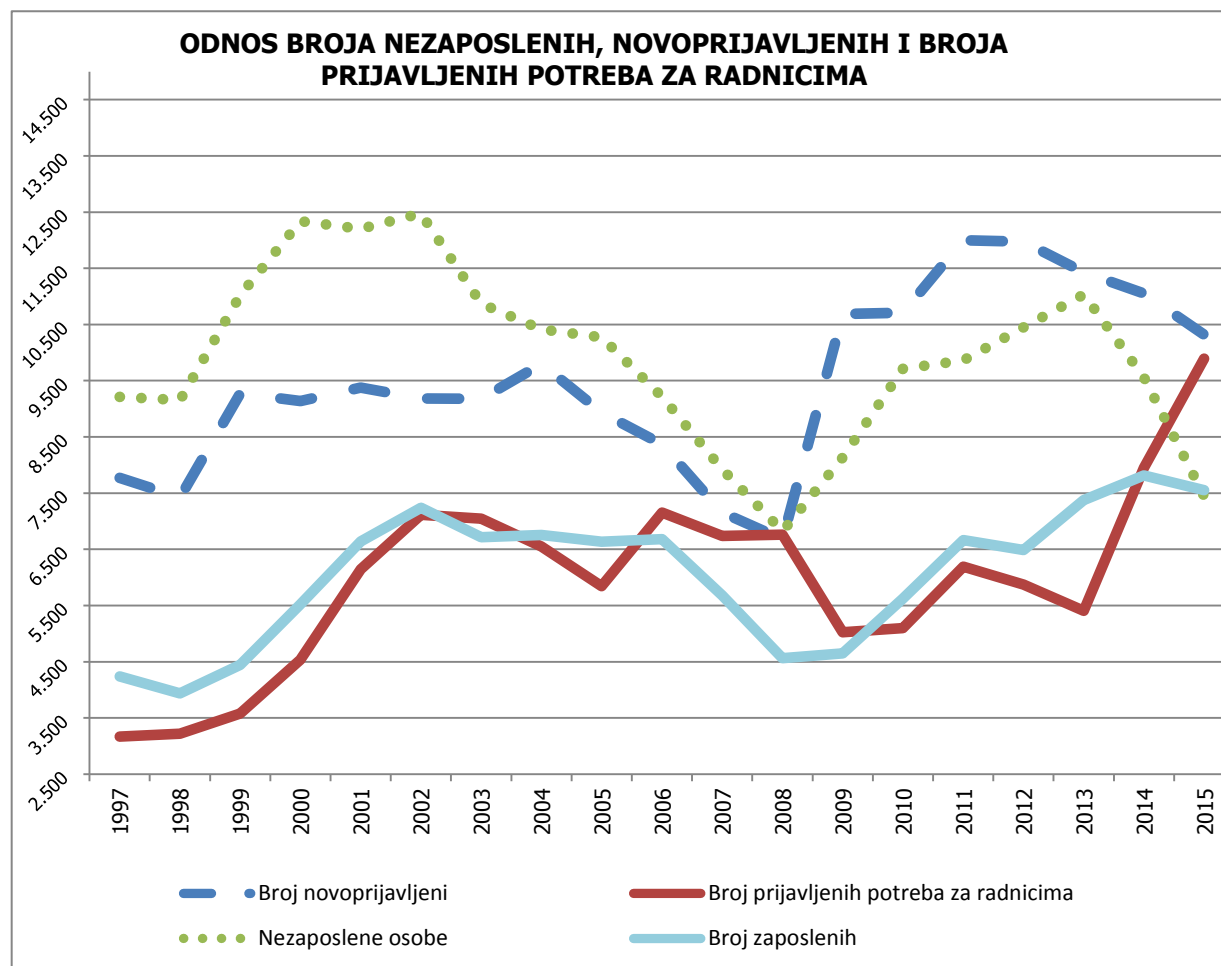
Mjera		Novouključene osobe u kolovozu 2016. godine	Novouključene osobe od siječnja do kolovoza 2016. godine	Aktivni korisnici krajem kolovoza 2016. godine
1.	NACIONALNI PLAN ZA POTICANJE ZAPOŠLJAVANJA	76	642	1.145
1.1.	Potpore za zapošljavanje	33	111	234
1.2.	Potpore za samozapošljavanje	1	45	91
1.3.	Potpore za usavršavanje	0	0	0
1.4.	Obrazovanje nezaposlenih	13	17	13
1.5.	Javni radovi	22	209	209
1.6.	Stručno osposobljavanje za rad	7	260	598
1.7.	Potpore za očuvanje radnih mjesta	0	0	0
1.8.	Stalni sezonac	0	0	0
2.	NACIONALNI PROGRAM ZA ROME	3	16	16
2.1.	Potpore za zapošljavanje	0	0	0
2.2.	Obrazovanje nezaposlenih	0	0	0
2.3.	Stručno osposobljavanje za rad	0	0	0
2.4.	Javni radovi	3	16	16
2.5.	Sufinanciranje zapošljavanja	0	0	0
2.6.	Sufinanciranje zapošljavanja u trajanju od 24 mjeseca	0	0	0
3.	PROGRAMI FINANCIRANI IZ DRUGIH IZVORA	0	24	0
3.1.	Obrazovanje nezaposlenih - EU fondovi	0	24	0
3.2.	Obrazovanje nezaposlenih - lokalna partnerstva	0	0	0
UKUPNO		79	682	1.161

Do kraja kolovoza 2016. godine u RU Varaždin u Nacionalni plan poticanja zapošljavanja uključene su **642** osobe i to najviše u mjeru Stručno osposobljavanje za rad bez zasnivanja radnog odnosa (260 osoba) i mjeru Javni radovi (209 osoba). Uz mjere iz Nacionalnog plana za poticanje zapošljavanja, Hrvatski zavod za zapošljavanje provodi i Mjere iz Nacionalnog programa za Rome. Do kraja kolovoza 2016. godine u mjeru Financiranje zapošljavanja osoba romske nacionalne manjine u programima javnih radova uključeno je **16** osoba romske nacionalne manjine.

T-1

PREGLED NEZAPOSLENOSTI I ZAPOSĀJAVANA U RAZDOBLJU OD 1997 DO 2015. GODINE

Godina	Novo-prijavljeni radi zaposle.	Zaposleni s evidencije Hrv. zavoda za zapošlja. na temelju RO	Izašli iz evidencije iz ostalih razloga	Nezaposlene osobe (prosjeak)					Prijavljene potrebe za radnicima
				UKUPNO		Žene	Prvi put traže zaposle.	Korisnici novčane naknade	
				Broj	Verižni indeks				
1997	7.773	4.240	3.356	9.213	95,6	4.000	2.665	1.898	3.170
1998	7.423	3.937	2.783	9.153	99,3	4.136	2.554	1.448	3.218
1999	9.276	4.446	2.726	11.021	120,4	5.201	2.963	1.961	3.579
2000	9.137	5.518	3.036	12.338	111,9	5.773	3.163	2.429	4.537
2001	9.375	6.644	2.716	12.201	98,9	5.778	2.960	2.623	6.148
2002	9.181	7.242	2.672	12.475	102,2	6.200	2.904	2.882	7.115
2003	9.176	6.716	3.292	10.869	87,1	5.828	2.250	2.499	7.043
2004	9.798	6.755	3.265	10.412	95,8	5.748	1.975	3.162	6.548
2005	8.934	6.636	2.813	10.271	98,6	5.648	1.844	3.339	5.844
2006	8.372	6.681	2.990	9.218	89,7	5.214	1.548	3.049	7.152
2007	7.159	5.680	2.945	7.927	86,0	4.614	1.268	2.692	6.740
2008	6.678	4.564	2.555	6.822	86,1	4.042	968	2.646	6.762
2009	10.689	4.648	3.913	8.137	119,3	4.479	979	3.655	5.022
2010	10.708	5.620	3.903	9.716	119,4	4.714	1.115	4.210	5.099
2011	11.999	6.663	4.895	9.863	101,5	4.619	1.241	3.822	6.191
2012	11.972	6.489	3.554	10.447	105,9	4.893	1.448	3.576	5.873
2013	11.429	7.375	3.677	11.035	105,6	5.187	1.548	3.230	5.404
2014	11.049	7.814	4.837	9.554	91,5	4.466	1.346	2.580	7.950
2015	10.317	7.551	3.672	7.441	67,4	3.574	1.017	2.127	9.893



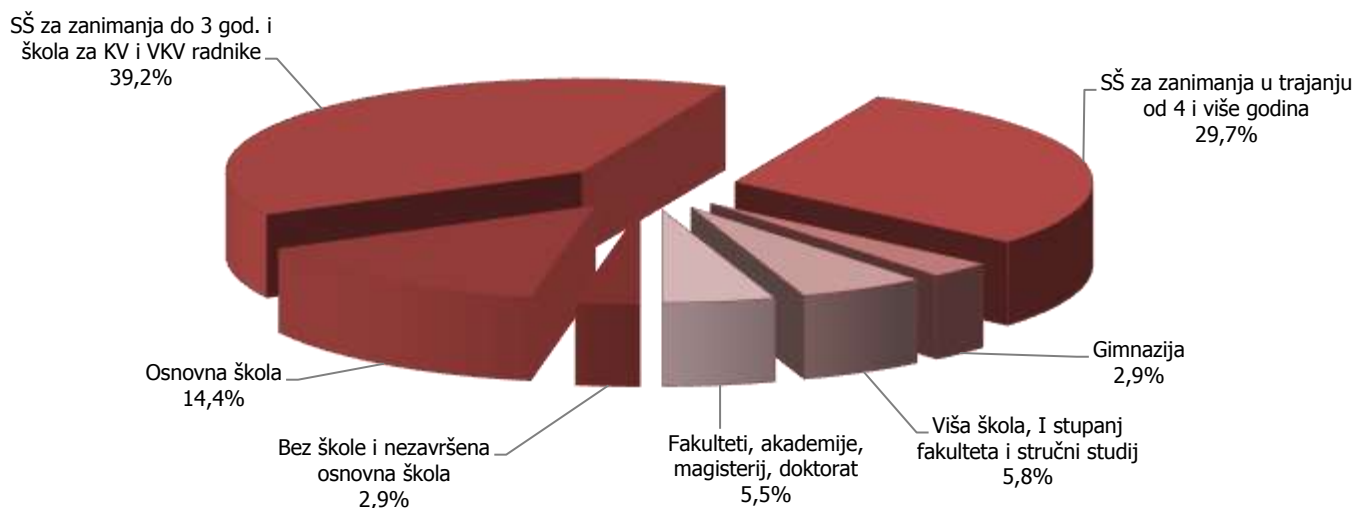
PREGLED BROJA NEZAPOSLENIH I ZAPOSŁJAVANJA U KOLOVOZU 2016. GODINE

	UKUPNO			Bez škole i nezavršena osnovna škola			Osnovna škola			SŠ za zanimanja do 3 god. i škola za KV i VKV radnike			SŠ za zanimanja u trajanju od 4 i više godina i gimnazija			Prvi stupanj fakuleta, stručni studij i viša škola			Fakulteti, akademije, magisterij, doktorat		
	Ukupno	Muškarci	Žene	Ukupno	Muškarci	Žene	Ukupno	Muškarci	Žene	Ukupno	Muškarci	Žene	Ukupno	Muškarci	Žene	Ukupno	Muškarci	Žene	Ukupno	Muškarci	Žene
BROJ EVIDENTIRANIH RADI ZAPOSLENJA KRAJEM PRETHODNOG MJESECA	5.611	2.730	2.881	422	273	149	1.196	602	594	1.720	989	731	1.343	545	798	405	145	260	525	176	349
NOVOPRIJAVLJENI U IZVJEŠTAJNOM MJESECU	641	330	311	17	15	2	80	44	36	201	123	78	219	107	112	56	16	40	68	25	43
Dolaze direktno iz radnog odnosa	374	190	184	5	4	1	54	30	24	123	75	48	129	62	67	35	9	26	28	10	18
Dolaze iz individualne poljoprivrede	1	0	1										1	0	1						
Dolaze iz nekog drugog oblika rada	25	12	13							3	1	2	7	5	2	7	1	6	8	5	3
Dolaze direktno iz redovnog školovanja	113	62	51							31	26	5	53	26	27	6	2	4	23	8	15
Dolaze iz neaktivnosti - ukupno	128	66	62	12	11	1	26	14	12	44	21	23	29	14	15	8	4	4	9	2	7
Bili zaposleni	465	233	232	8	7	1	67	39	28	159	90	69	149	71	78	44	11	33	38	15	23
Nezaposleni zbog prestanka rada poslodavca	3	0	3										3	0	3						
Nezaposleni zbog smanjenog opsega posla	49	29	20				9	7	2	10	8	2	16	9	7	8	1	7	6	4	2
UKUPNO PRIJAVLJENI RADI ZAPOSLENJA U IZVJEŠTAJNOM MJESECU	6.252	3.060	3.192	439	288	151	1.276	646	630	1.921	1.112	809	1.562	652	910	461	161	300	593	201	392
ZAPOSLENI U ZEMLJI	429	218	211	12	9	3	63	28	35	166	109	57	140	59	81	25	5	20	23	8	15
Zaposleni na temelju informiranja radnika	72	36	36	1	0	1	8	5	3	21	15	6	29	9	20	9	3	6	4	4	0
Zaposleni putem natječaja - oglasa			0																		
Zaposleni na temelju uputnice PR-6	220	102	118				31	11	20	95	60	35	76	29	47	8	1	7	10	1	9
Zaposleni na temelju stručnog timskog izbora radnika																					
Zaposleni na temelju PO i SO																					
Zaposleni bez obveze oglašavanja	63	36	27				6	3	3	29	20	9	16	11	5	6	1	5	6	1	5
Zaposleni na temelju aktivnosti mjera aktivne politike	74	44	30	11	9	2	18	9	9	21	14	7	19	10	9	2	0	2	3	2	1
Zaposleni na temelju profesionalne selekcije nezaposlene osobe podnositelju TR-a																					
ZAPOSLENI U INOZEMSTVU	22	19	3	1	1	0	2	2	0	11	10	1	7	6	1	1	0	1			
UKUPNO ZAPOSLENI U IZVJEŠTAJNOM MJESECU	451	237	214	13	10	3	65	30	35	177	119	58	147	65	82	26	5	21	23	8	15
Od toga osobe bez radnog iskustva	85	55	30	1	1	0	5	2	3	38	29	9	39	23	16	2	0	2			
Od toga zaposleno na neodređeno vrijeme	90	43	47	1	0	1	15	6	9	33	22	11	29	12	17	5	0	5	7	3	4
ZAPOSLENI NA TEMELJU DRUGIH POSLOVNIH AKTIVNOSTI	24	7	17	1	1	0				3	1	2	7	1	6	6	1	5	7	3	4
IZAŠLI IZ EVIDENCIJE IZ OSTALIH RAZLOGA U IZVJEŠTAJNOM MJESECU	241	127	114	14	9	5	43	25	18	81	45	36	77	42	35	13	4	9	13	2	11
BROJ EVIDENTIRANIH RADI ZAPOSLENJA KRAJEM IZVJEŠTAJNOG MJESECA	5.536	2.689	2.847	411	268	143	1.169	592	577	1.660	946	714	1.325	543	782	419	151	268	552	189	363
Od toga traže zaposlenje prvi puta	872	425	447	139	77	62	55	30	25	243	140	103	261	116	145	69	32	37	105	30	75

NEZAPOSLENOST I ZAPOSŁJAVANJE U KOLOVOZU 2016. GODINE

SADRŽAJ	MJESEC	UKUPNO	Bez škole i nezavršena osnovna škola	Osnovna škola	SŠ za zanimanja do 3 god. i škola za KV i VKV radnike	SŠ za zanimanja u trajanju od 4 i više godina	Gimnazija	Viša škola, I stupanj fakulteta i stručni studij	Fakulteti, akademije, magisterij, doktorat
Nezaposlene osobe prema stanju krajem mjeseca	8.2016	5.536	411	1.169	1.660	1.184	141	419	552
	8.2015	7.025	482	1.553	2.213	1.590	188	449	550
	Indeks	78,8	85,3	75,3	75,0	74,5	75,0	93,3	100,4
Nezaposleni muškarci prema stanju krajem mjeseca	8.2016	2.689	268	592	946	489	54	151	189
	8.2015	3.494	316	788	1.295	689	86	151	169
	Indeks	77,0	84,8	75,1	73,1	71,0	62,8	100,0	111,8
Nezaposlene žene prema stanju krajem mjeseca	8.2016	2.847	143	577	714	695	87	268	363
	8.2015	3.531	166	765	918	901	102	298	381
	Indeks	80,6	86,1	75,4	77,8	77,1	85,3	89,9	95,3
Nezaposlene osobe zbog prestanka rada poduzeća ili poslodavca	8.2016	3		0	0	2	1	0	0
	8.2015	15		1	9	3	0	1	1
	Indeks	20,0	-	0,0	0,0	66,7	-	0,0	0,0
Osobe koje prvi put traže zaposlenje prema stanju krajem mjeseca	8.2016	872	139	55	243	238	23	69	105
	8.2015	1.080	145	94	310	313	32	75	111
	Indeks	80,7	95,9	58,5	78,4	76,0	71,9	92,0	94,6
Novoprijavljeni radi zaposlenja tijekom mjeseca	8.2016	641	17	80	201	200	19	56	68
	8.2015	687	9	96	212	224	26	57	63
	Indeks	93,3	188,9	83,3	94,8	89,3	73,1	98,2	107,9
Novoprijavljeni direktno iz radnog odnosa	8.2016	374	5	54	123	118	11	35	28
	8.2015	404	3	65	150	122	14	25	25
	Indeks	92,6	166,7	83,1	82,0	96,7	78,6	140,0	112,0
Ukupno zaposleni s evidencije na temelju radnog odnosa tijekom mjeseca	8.2016	451	13	65	177	134	13	26	23
	8.2015	538	9	80	204	181	8	26	30
	Indeks	83,8	144,4	81,3	86,8	74,0	162,5	100,0	76,7
Zaposleni na neodređeno vrijeme	8.2016	90	1	15	33	28	1	5	7
	8.2015	63	1	12	18	25	1	5	1
	Indeks	142,9	100,0	125,0	183,3	112,0	100,0	100,0	700,0
Korisnici novčane naknade	8.2016	1.522	56	307	515	336	33	101	174
	8.2015	1.981	88	444	737	409	40	120	143
	Indeks	76,8	63,6	69,1	69,9	82,2	82,5	84,2	121,7

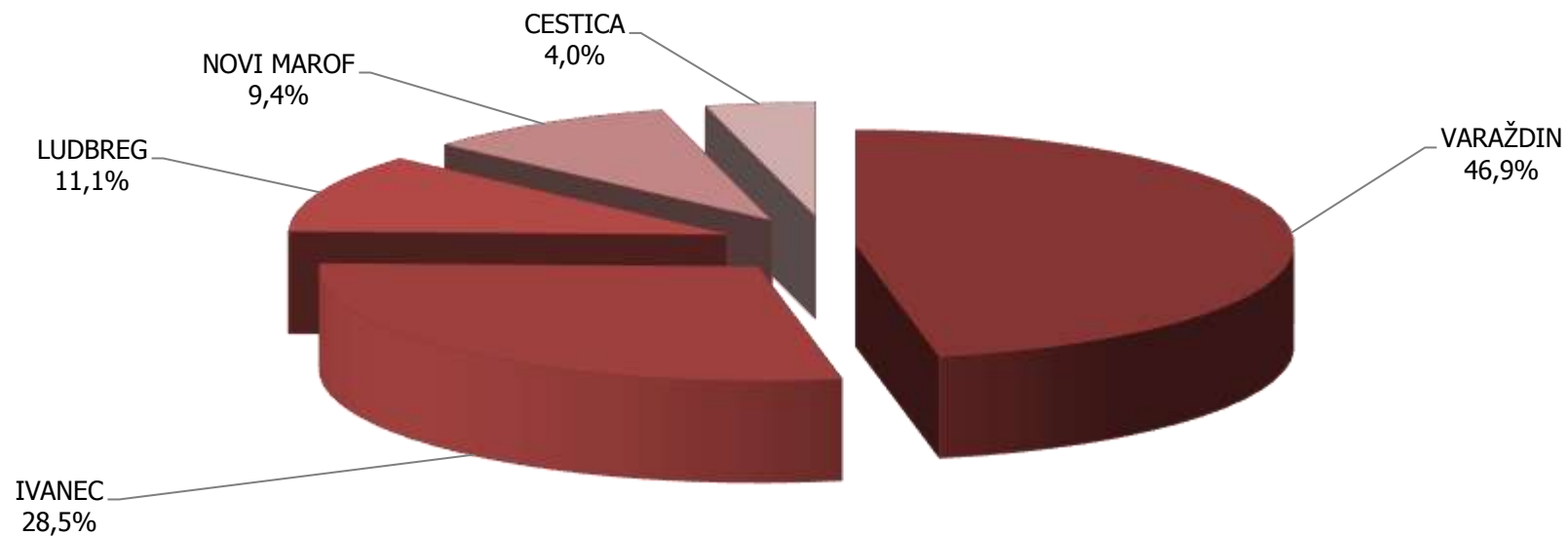
UKUPNO ZAPOSLENI S EVIDENCIJE TIJEKOM MJESECA



NEZAPOSLENE OSOBE PO KVALIFIKACIJI U KOLOVOZU 2016. GODINE

ISPOSTAVA	UKUPNO			Bez škole i nezavršena osnovna škola			Osnovna škola			SŠ za zanimanja do 3 god. i škola za KV i VKV radnike			SŠ za zanimanja u trajanju od 4 i više godina i gimnazija			Viša škola, I stupanj fakulteta i stručni studij			Fakulteti, akademije, magisterij, doktorat		
	Ukupno	Muškarci	Žene	Ukupno	Muškarci	Žene	Ukupno	Muškarci	Žene	Ukupno	Muškarci	Žene	Ukupno	Muškarci	Žene	Ukupno	Muškarci	Žene	Ukupno	Muškarci	Žene
VARAŽDIN	2.599	1.294	1.305	169	111	58	449	231	218	729	430	299	679	294	385	242	99	143	331	129	202
IVANEC	1.577	765	812	125	88	37	405	214	191	504	276	228	344	136	208	95	24	71	104	27	77
LUDBREG	617	268	349	56	28	28	196	80	116	170	92	78	126	46	80	26	7	19	43	15	28
NOVI MAROF	519	245	274	32	23	9	90	49	41	175	97	78	125	49	76	43	15	28	54	12	42
CESTICA	224	117	107	29	18	11	29	18	11	82	51	31	51	18	33	13	6	7	20	6	14
UKUPNO	5.536	2.689	2.847	411	268	143	1.169	592	577	1.660	946	714	1.325	543	782	419	151	268	552	189	363

NEZAPOSLENE OSOBE PO ISPOSTAVAMA KRAJEM MJESECA

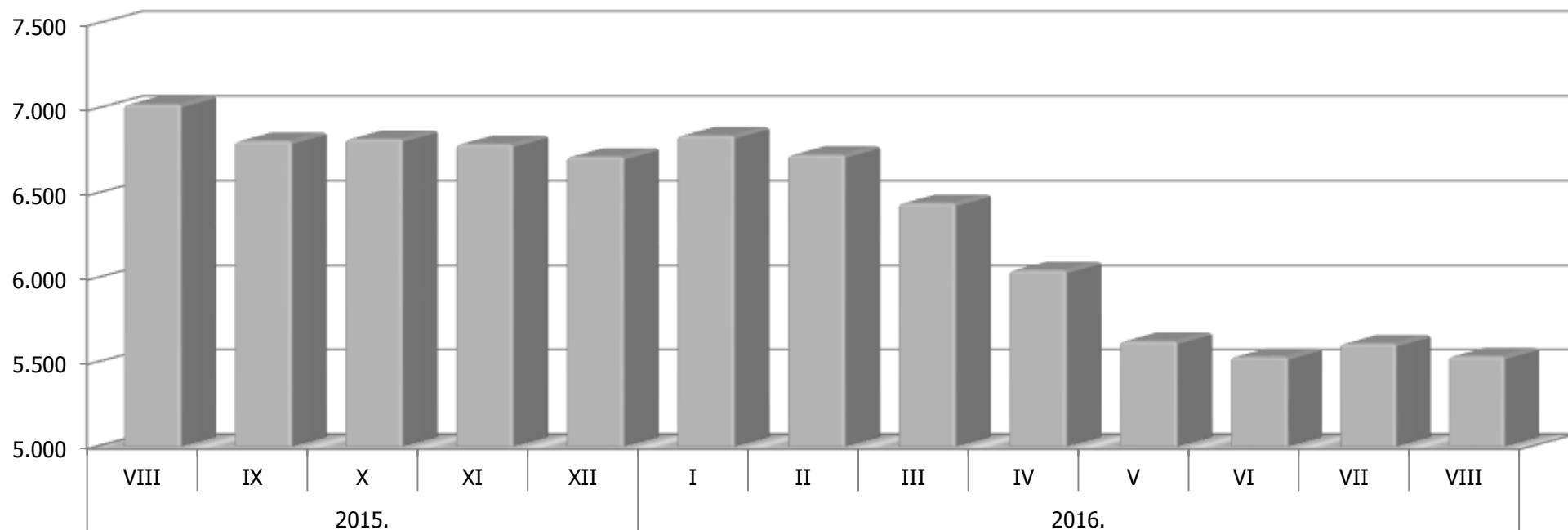


T-5

NEZAPOSLENE OSOBE PO MJESECIMA

ISPOSTAVA	Prosjek 2015.	2015.					2016.								INDEX		
		VIII	IX	X	XI	XII	I	II	III	IV	V	VI	VII	VIII	8/16 8/15	8/16 0/15	8/16 7/16
		VARAŽDIN	3.413	3.200	3.112	3.118	3.127	3.101	3.129	3.104	2.980	2.825	2.619	2.569	2.596	2.599	81,2
IVANEC	2.103	1.984	1.929	1.911	1.906	1.883	1.925	1.881	1.795	1.710	1.606	1.578	1.617	1.577	79,5	75,0	97,5
LUDBREG	846	842	802	809	792	795	804	776	749	671	630	618	621	617	73,3	72,9	99,4
NOVI MAROF	719	671	642	665	655	641	659	643	614	565	524	517	529	519	77,3	72,2	98,1
CESTICA	360	328	324	318	311	297	324	324	305	275	247	251	248	224	68,3	62,2	90,3
UKUPNO	7.441	7.025	6.809	6.821	6.791	6.717	6.841	6.728	6.443	6.046	5.626	5.533	5.611	5.536	78,8	74,4	98,7

Nezaposlene osobe po mjesecima



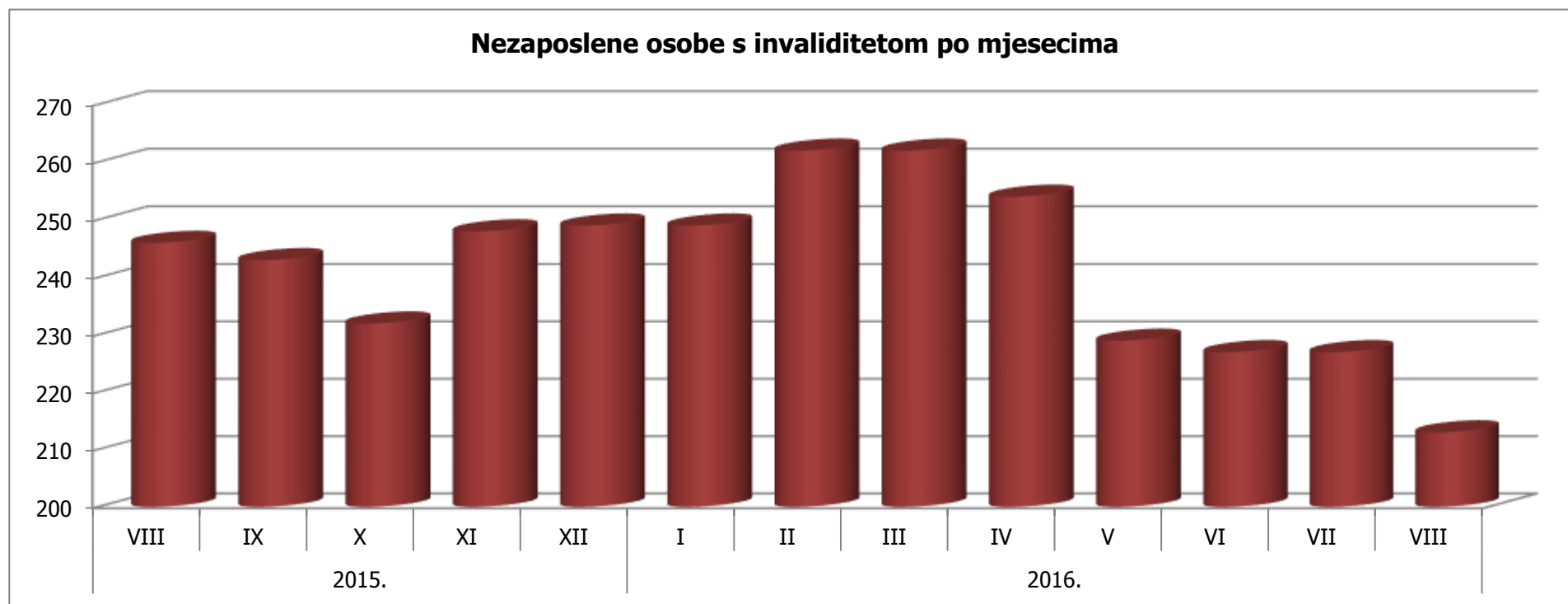
NEZAPOSLENOST I ZAPOSŁJAVANJE HRVATSKIH BRANITELJA U KOLOVOZU 2016. GODINE

SADRŽAJ	UKUPNO	Bez škole i nezavršena osnovna škola	Osnovna škola	SŠ za zanimanja do 3 god. i škola za KV i VKV radnike	SŠ za zanimanja u trajanju od 4 i više godina	Gimnazija	Viša škola, I. stupanj fakulteta i stručni studij	Fakulteti, akademije, magisterij, doktorat
NOVOPRIJAVLJENI U IZVJEŠTAJNOM MJESECU	29	3	9	10	4		1	2
Prethodno bili zaposleni	29	3	9	10	4		1	2
Nezaposleni zbog prestanka rada poslodavca								
Nezaposleni zbog smanjenog opsega posla	4		2	1				1
ZAPOSLENI U ZEMLJI	31	2	12	9	6		2	
Zaposleni na temelju informiranja radnika	8		1	3	2		2	
Zaposleni putem natječaja - oglasa								
Zaposleni na temelju uputnice	10		4	4	2			
Zaposleni na temelju struč. timskog izbora radnika								
Zaposleni na temelju PO i SO								
Zaposleni bez obveze oglašavanja	5		2	1	2			
Zaposleni po mjerama aktivne pol. u zapošljavanju	8	2	5	1				
Zaposleni na temelju profesionalne selekcije nezaposlene osobe podnositelju TR-a								
Zaposleni u inozemstvu	2			2				
UKUPNO ZAPOSLENI U IZVJEŠTAJNOM MJESECU	33	2	12	11	6		2	
Od toga osobe bez radnog iskustva								
Od toga zaposleno na neodređeno vrijeme	3		2	1				
ZAPOSLENI NA TEMELJU DRUGIH POSLOVNIH AKTIVNOSTI	1	1						
BRISANI S EVIDENCIJE IZ OSTALIH RAZLOGA U IZVJEŠTAJNOM MJESECU	16	3	5	5	3			
BROJ EVIDENTIRANIH RADI ZAPOSLENJA KRAJEM IZVJEŠTAJNOG MJESECA	574	56	195	206	88	3	16	10
Od toga traže zaposlenje prvi put	4	1	2		1			

T-7

NEZAPOSLENE OSOBE S INVALIDITETOM PO MJESECIMA

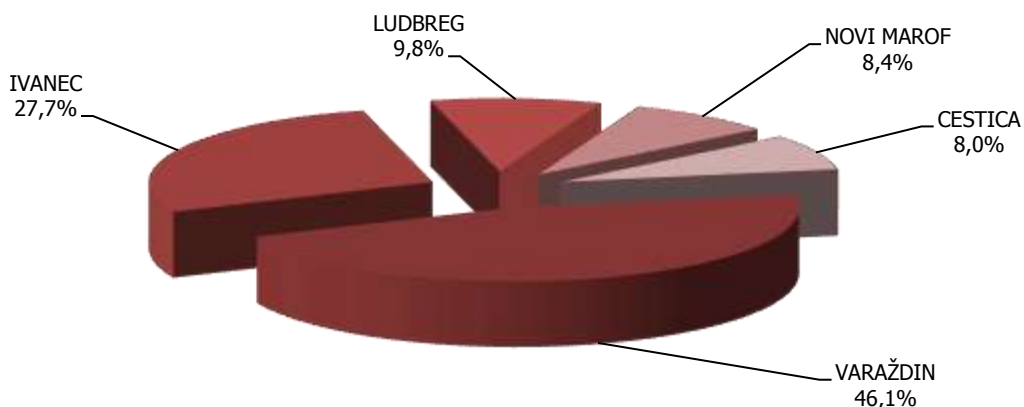
NAČIN STJECANJA INVALIDITETA	Prosjek 2015.	2015.					2016.								INDEX		
		VIII	IX	X	XI	XII	I	II	III	IV	V	VI	VII	VIII	8/16 8/15	8/16 0/15	8/16 7/16
		Invalidi domovinskog rata	9	9	9	8	7	7	8	8	8	8	9	9	7	7	77,8
Invalidi rada	11	11	11	8	13	13	14	14	14	12	10	10	8	10	90,9	90,9	125,0
Kategorizirana omladina	213	199	194	190	202	199	198	208	209	200	184	182	186	171	85,9	80,3	91,9
Ostali invalidi	28	26	27	24	24	28	27	29	28	31	24	25	25	24	92,3	85,7	96,0
Vojni invalidi	2	1	2	2	2	2	2	3	3	3	2	1	1	1	100,0	50,0	100,0
UKUPNO	263	246	243	232	248	249	249	262	262	254	229	227	227	213	86,6	81,0	93,8



NEZAPOSLENOST I ZAPOSŁJAVANJE PO ISPOSTAVAMA U KOLOVOZU 2016. GODINE

SADRŽAJ	UKUPNO	ISPOSTAVA				
		VARAŽDIN	IVANEC	LUDBREG	NOVI MAROF	CESTICA
Nezaposlene osobe prema stanju krajem mjeseca	5.536	2.599	1.577	617	519	224
Nezaposleni muškarci prema stanju krajem mjeseca	2.689	1.294	765	268	245	117
Nezaposlene žene prema stanju krajem mjeseca	2.847	1.305	812	349	274	107
Osobe koje prvi put traže zaposlenje prema stanju krajem mjeseca	872	364	226	118	108	56
Novoprijavljeni radi zaposlenja tijekom mjeseca	641	327	141	63	71	39
Novoprijavljeni iz radnog odnosa	374	213	84	33	31	13
Nezaposlene osobe zbog prestanka rada poduzeća ili poslodavca	3	1	2	0	0	0
Ukupno zaposleni s evidencije tijekom mjeseca	451	208	125	44	38	36
Zaposleni na neodređeno vrijeme	90	47	18	10	10	5
Prijavljene potrebe za radnicima	1.110	780	142	92	65	31
Korisnici novčane naknade	1.522	734	299	234	198	57

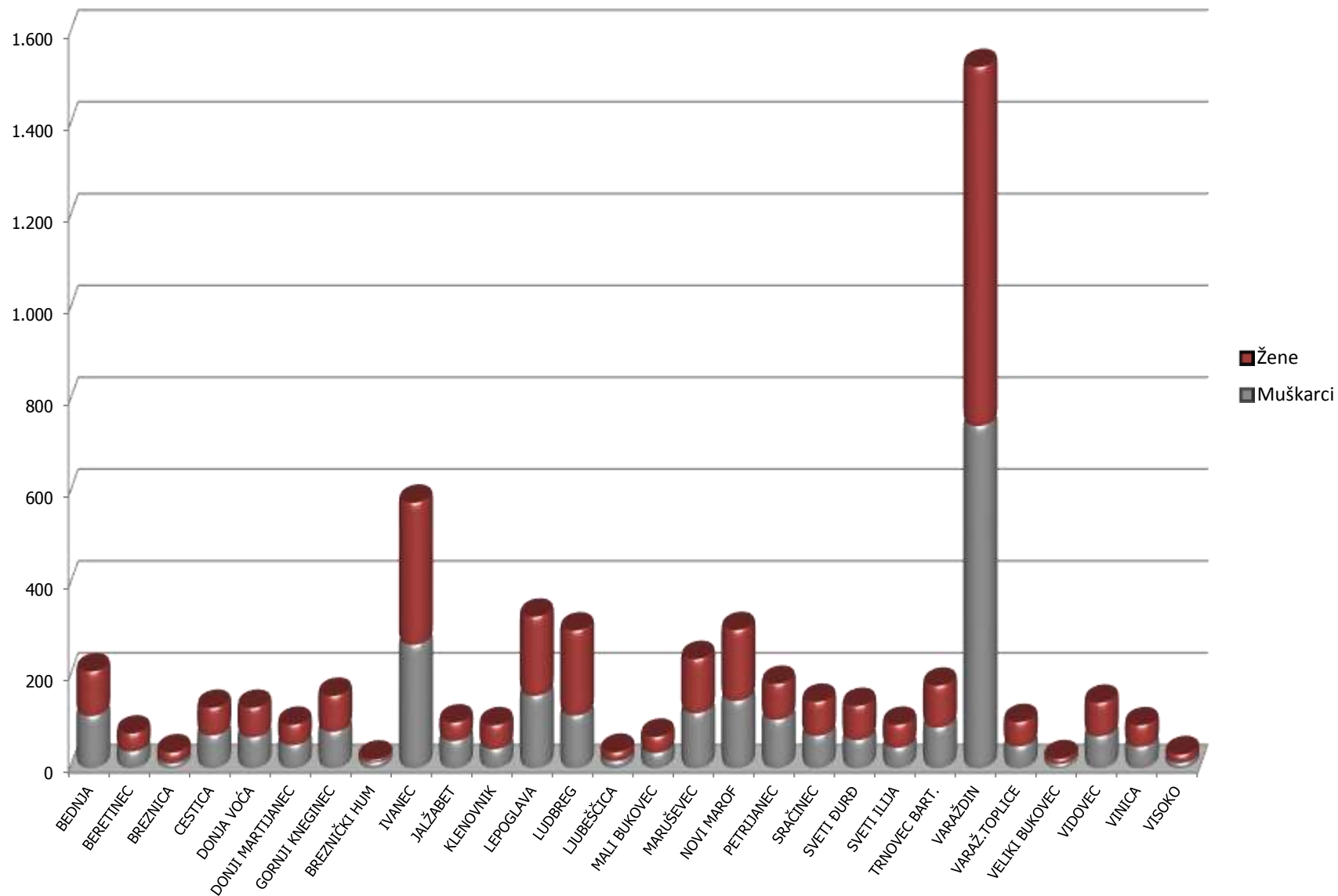
UDIO ZAPOSLENIH PO ISPOSTAVAMA



NEZAPOSLENE OSOBE PO GRADOVIMA I OPĆINAMA U KOLOVOZU 2016. GODINE

GRAD/OPĆINA	UKUPNO			Bez škole i nezavršena osnovna škola			Osnovna škola			SŠ za zanimanja do 3 god. i škola za KV i VKV radnike			SŠ za zanimanja u trajanju od 4 i više godina i gimnazija			Prvi stupanj fakulteta, stručni studij i viša škola			Fakulteti, akademije, magisterij, doktorat		
	Ukupno	Muškarci	Žene	Ukupno	Muškarci	Žene	Ukupno	Muškarci	Žene	Ukupno	Muškarci	Žene	Ukupno	Muškarci	Žene	Ukupno	Muškarci	Žene	Ukupno	Muškarci	Žene
BEDNJA	210	113	97	25	20	5	66	37	29	68	40	28	33	13	20	11	2	9	7	1	6
BERETINEC	75	36	39	2	1	1	19	9	10	25	13	12	20	10	10	3	1	2	6	2	4
BREZNICA	34	11	23	3	2	1	11	5	6	10	3	7	7	1	6	1	0	1	2	0	2
CESTICA	131	71	60	25	15	10	13	6	7	52	36	16	25	6	19	5	3	2	11	5	6
DONJA VOĆA	131	67	64	15	14	1	45	25	20	46	24	22	15	3	12	4	0	4	6	1	5
DONJI MARTIJANEC	94	50	44	6	4	2	35	16	19	26	17	9	15	9	6	7	1	6	5	3	2
GORNJI KNEGINEC	157	79	78	9	7	2	40	22	18	46	27	19	35	10	25	13	6	7	14	7	7
BREZNIČKI HUM	20	13	7	1	1	0	2	2	0	9	7	2	6	2	4	1	1	0	1	0	1
IVANEC	577	268	309	34	20	14	122	64	58	179	102	77	147	61	86	40	7	33	55	14	41
JALŽABET	99	59	40	8	7	1	35	19	16	25	18	7	23	12	11	2	1	1	6	2	4
KLENOVNIK	93	41	52	6	6	0	28	19	9	28	13	15	15	1	14	8	0	8	8	2	6
LEPOGLAVA	329	157	172	23	17	6	85	42	43	98	44	54	85	37	48	23	12	11	15	5	10
LUDBREG	299	114	185	18	9	9	82	26	56	89	43	46	71	23	48	12	5	7	27	8	19
LJUBEŠĆICA	35	16	19	4	2	2	5	2	3	14	8	6	7	3	4	2	1	1	3	0	3
MALI BUKOVEC	68	33	35	10	6	4	25	13	12	14	8	6	14	4	10	1	1	0	4	1	3
MARUŠEVAC	237	119	118	22	11	11	59	27	32	85	53	32	49	21	28	9	3	6	13	4	9
NOVI MAROF	300	146	154	16	12	4	47	31	16	99	61	38	81	30	51	26	8	18	31	4	27
PETRIJANEC	183	105	78	77	54	23	35	23	12	33	17	16	23	7	16	8	3	5	7	1	6
SRAČINEC	144	70	74	11	5	6	35	19	16	47	27	20	32	11	21	5	0	5	14	8	6
SVETI ĐURĐ	135	61	74	22	9	13	50	24	26	34	18	16	18	7	11	5	0	5	6	3	3
SVETI ILIJA	94	44	50	3	2	1	20	8	12	41	21	20	19	7	12	3	2	1	8	4	4
TRNOVEC BART.	179	88	91	8	6	2	36	14	22	59	38	21	34	18	16	17	6	11	25	6	19
VARAŽDIN	1.526	744	782	37	17	20	203	104	99	402	240	162	462	212	250	186	80	106	236	91	145
VARAŽ.TOPLICE	100	47	53	5	4	1	18	7	11	34	17	17	20	10	10	10	3	7	13	6	7
VELIKI BUKOVEC	21	10	11				4	1	3	7	6	1	8	3	5	1	0	1	1	0	1
VIDOVEC	142	69	73	14	12	2	26	13	13	51	29	22	31	7	24	5	0	5	15	8	7
VINICA	93	46	47	4	3	1	16	12	4	30	15	15	26	12	14	8	3	5	9	1	8
VISOKO	30	12	18	3	2	1	7	2	5	9	1	8	4	3	1	3	2	1	4	2	2
UKUPNO	5.536	2.689	2.847	411	268	143	1.169	592	577	1.660	946	714	1.325	543	782	419	151	268	552	189	363

BROJ NEZAPOSLENIH PO GRADOVIMA I OPĆINAMA VARAŽDINSKE ŽUPANIJE KRAJEM MJESECA



PREGLED NEZAPOSLENIH OSOBA PREMA STAROSTI I KVALIFIKACIJI U KOLOVOZU 2016. GODINE

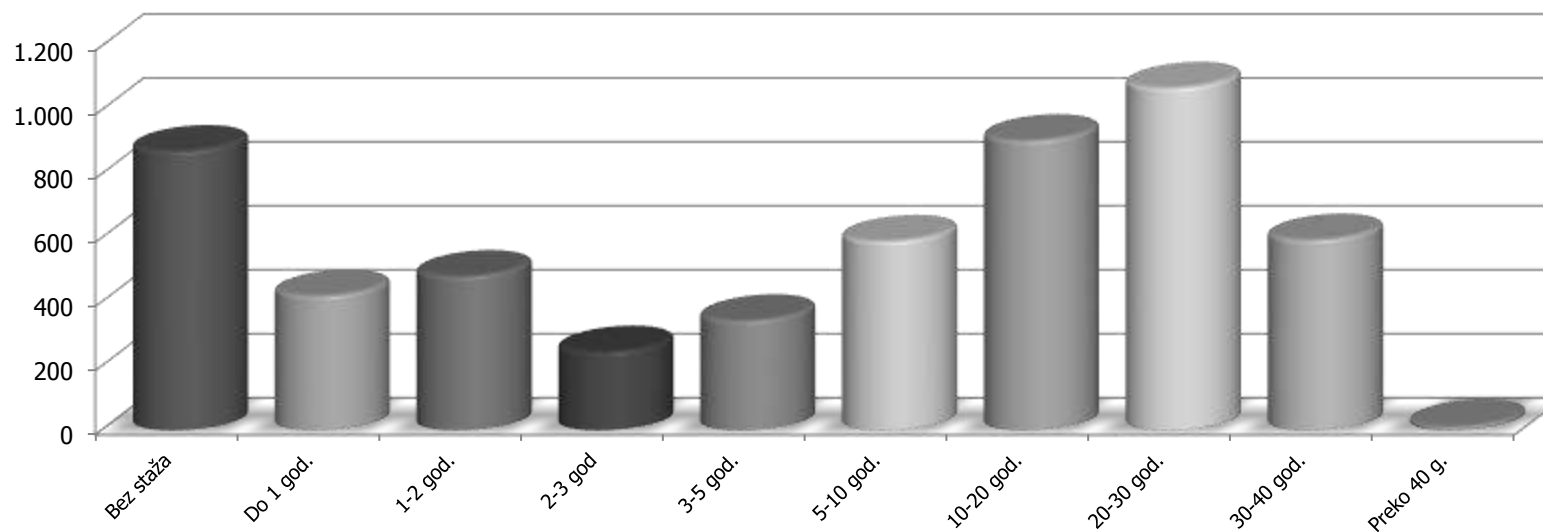
ŠKOLA		Ukupno	Godine starosti									
			15 - 19	20 - 24	25 - 29	30 - 34	35 - 39	40 - 44	45 - 49	50 - 54	55 - 59	60 i više
Bez škole i nezavršena osnovna škola	Ukupno	411	20	28	20	22	43	32	24	44	106	72
	Muškarci	268	13	20	14	15	25	17	12	24	75	53
	Žene	143	7	8	6	7	18	15	12	20	31	19
Osnovna škola	Ukupno	1.169	24	41	27	37	83	104	180	291	282	100
	Muškarci	592	15	24	13	22	46	52	89	142	121	68
	Žene	577	9	17	14	15	37	52	91	149	161	32
SŠ za zanimanja do 3 god. i škola za KV i VKV	Ukupno	1.660	189	130	125	139	138	93	117	182	343	204
	Muškarci	946	123	60	60	61	61	40	62	130	207	142
	Žene	714	66	70	65	78	77	53	55	52	136	62
SŠ za zanimanja u trajanju do 4 i više god.	Ukupno	1.184	162	215	129	117	71	86	90	131	133	50
	Muškarci	489	63	97	50	35	17	35	35	47	74	36
	Žene	695	99	118	79	82	54	51	55	84	59	14
Gimnazija	Ukupno	141	9	18	20	25	17	14	3	7	20	8
	Muškarci	54	3	6	5	7	10	6	0	2	9	6
	Žene	87	6	12	15	18	7	8	3	5	11	2
Viša škola, I. stupanj fakulteta i stručni studij	Ukupno	419	0	82	129	74	39	19	19	22	24	11
	Muškarci	151	0	33	42	15	11	10	4	11	15	10
	Žene	268	0	49	87	59	28	9	15	11	9	1
Fakulteti, akademije, magisterij, doktorat	Ukupno	552	0	50	244	110	39	21	24	20	26	18
	Muškarci	189	0	9	63	37	15	8	11	11	20	15
	Žene	363	0	41	181	73	24	13	13	9	6	3
UKUPNO	Ukupno	5.536	404	564	694	524	430	369	457	697	934	463
	Muškarci	2.689	217	249	247	192	185	168	213	367	521	330
	Žene	2.847	187	315	447	332	245	201	244	330	413	133

T-11

PREGLED NEZAPOSLENIH OSOBA PREMA STAROSTI I RADNOM STAŽU U KOLOVOZU 2016. GODINE

RADNI STAŽ	UKUPNO			15-24			25-34			35-44			45-54			55 i više		
	Ukupno	Muškarci	Žene	Ukupno	Muškarci	Žene	Ukupno	Muškarci	Žene	Ukupno	Muškarci	Žene	Ukupno	Muškarci	Žene	Ukupno	Muškarci	Žene
Bez staža	872	425	447	613	307	306	156	75	81	59	26	33	26	6	20	18	11	7
Do 1 god.	420	202	218	168	84	84	143	69	74	56	20	36	38	20	18	15	9	6
1-2 god.	481	198	283	116	45	71	277	103	174	56	26	30	23	18	5	9	6	3
2-3 god.	245	97	148	39	18	21	141	45	96	36	16	20	23	12	11	6	6	0
3-5 god.	343	133	210	21	8	13	182	47	135	75	38	37	43	24	19	22	16	6
5-10 god.	591	255	336	11	4	7	232	67	165	172	76	96	132	73	59	44	35	9
10-20 god.	906	466	440				87	33	54	296	131	165	339	176	163	184	126	58
20-30 god.	1.070	483	587							49	20	29	394	199	195	627	264	363
30-40 god.	595	417	178										135	51	84	460	366	94
Preko 40 g.	13	13	0										1	1	0	12	12	0
UKUPNO	5.536	2.689	2.847	968	466	502	1.218	439	779	799	353	446	1.154	580	574	1.397	851	546

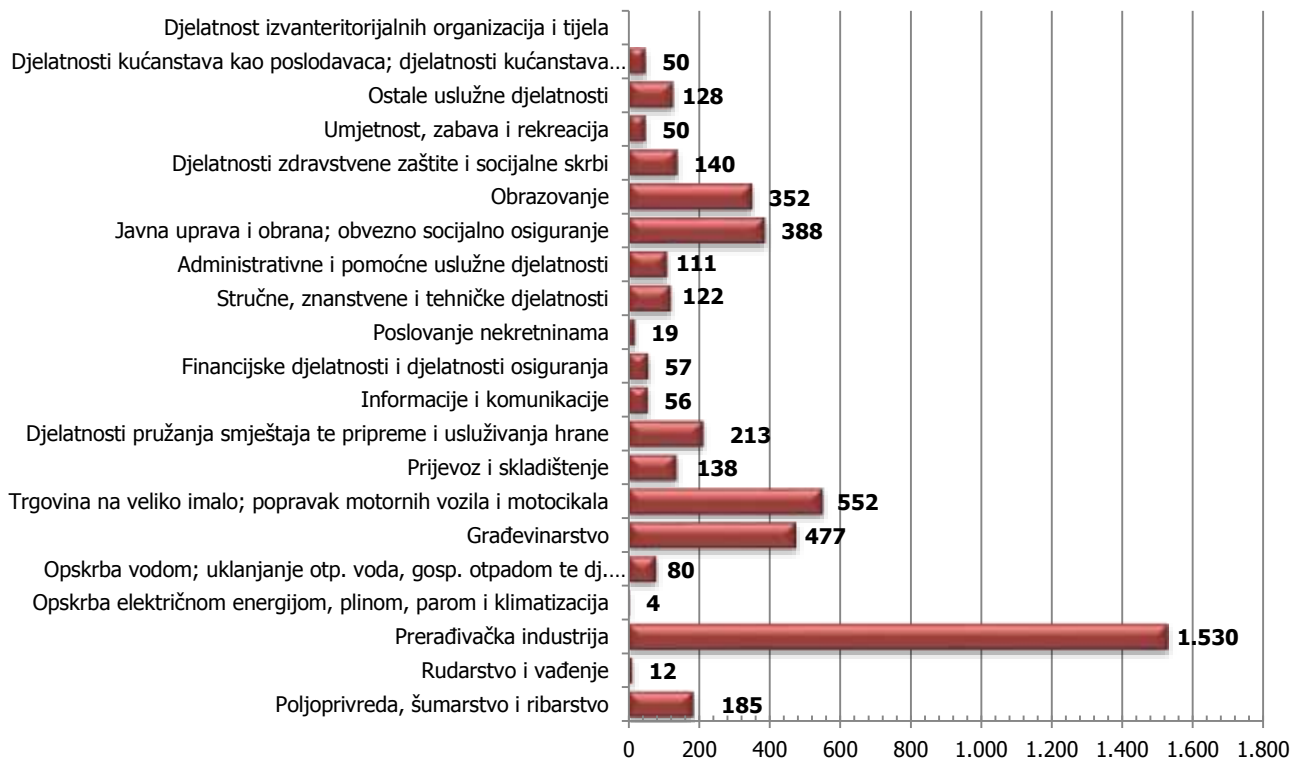
PREGLED NEZAPOSLENIH OSOBA PREMA RADNOM STAŽU



**PREGLED NEZAPOSLENIH OSOBA PREMA DJELATNOSTI PRETHODNOG ZAPOSLENJA U
KOLOVOZU 2016. GODINE**

GRUPE DJELATNOSTI	Ukupno	Muškarci	Žene
Poljoprivreda, šumarstvo i ribarstvo	185	112	73
Rudarstvo i vađenje	12	12	0
Prerađivačka industrija	1.530	719	811
Opskrba električnom energijom, plinom, parom i klimatizacija	4	3	1
Opskrba vodom; uklanjanje otp. voda, gosp. otpadom te dj. san. okoliša	80	57	23
Građevinarstvo	477	443	34
Trgovina na veliko imalo; popravak motornih vozila i motocikala	552	200	352
Prijevoz i skladištenje	138	70	68
Djelatnosti pružanja smještaja te pripreme i usluživanja hrane	213	61	152
Informacije i komunikacije	56	31	25
Financijske djelatnosti i djelatnosti osiguranja	57	22	35
Poslovanje nekretninama	19	14	5
Stručne, znanstvene i tehničke djelatnosti	122	71	51
Administrativne i pomoćne uslužne djelatnosti	111	48	63
Javna uprava i obrana; obvezno socijalno osiguranje	388	222	166
Obrazovanje	352	51	301
Djelatnosti zdravstvene zaštite i socijalne skrbi	140	31	109
Umjetnost, zabava i rekreacija	50	23	27
Ostale uslužne djelatnosti	128	63	65
Djelatnosti kućanstava kao poslodavaca; djelatnosti kućanstava koja proizvode različitu robu i obavljaju različite usluge za vlastite potrebe	50	11	39
Djelatnost izvanteritorijalnih organizacija i tijela			
Ukupno	4.664	2.264	2.400
Osobe bez prethodnog radnog iskustva	872	425	447

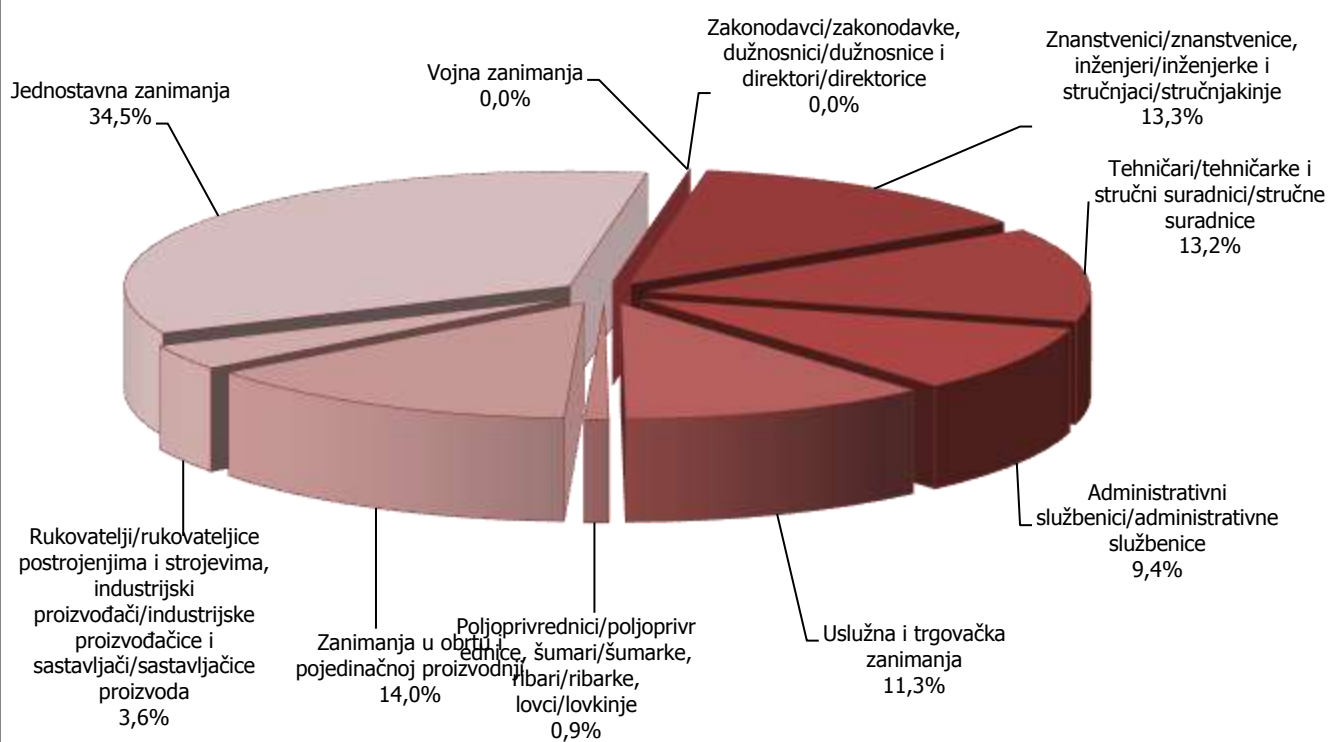
NEZAPOSLENE OSOBE PREMA DJELATNOSTI PRETHODNOG ZAPOSLENJA



PREGLED NEZAPOSLENIH OSOBA PREMA RODOVIMA ZANIMANJA (NKZ 2010.) U KOLOVOZU 2016. GODINE

ROD ZANIMANJA	Ukupno			Prvi puta traže zaposlenje		
	Ukupno	Muškarci	Žene	Ukupno	Muškarci	Žene
Vojna zanimanja						
Zakonodavci/zakonodavke, dužnosnici/dužnosnice i direktori/direktorice						
Znanstvenici/znanstvenice, inženjeri/inženjerke i stručnjaci/stručnjakinje	734	229	505	157	47	110
Tehničari/tehničarke i stručni suradnici/stručne suradnice	728	378	350	174	89	85
Administrativni službenici/administrativne službenice	518	153	365	89	37	52
Uslužna i trgovačka zanimanja	625	144	481	88	15	73
Poljoprivrednici/poljoprivrednice, šumari/šumarke, ribari/ribarke, lovci/lovkinje	49	28	21	17	7	10
Zanimanja u obrtu i pojedinačnoj proizvodnji	773	617	156	126	101	25
Rukovatelji/rukovateljice postrojenjima i strojevima, industrijski proizvođači/industrijske proizvođačice i sastavljači/sastavljačice proizvoda	199	152	47	18	16	2
Jednostavna zanimanja	1.910	988	922	203	113	90
Ukupno	5.536	2.689	2.847	872	425	447

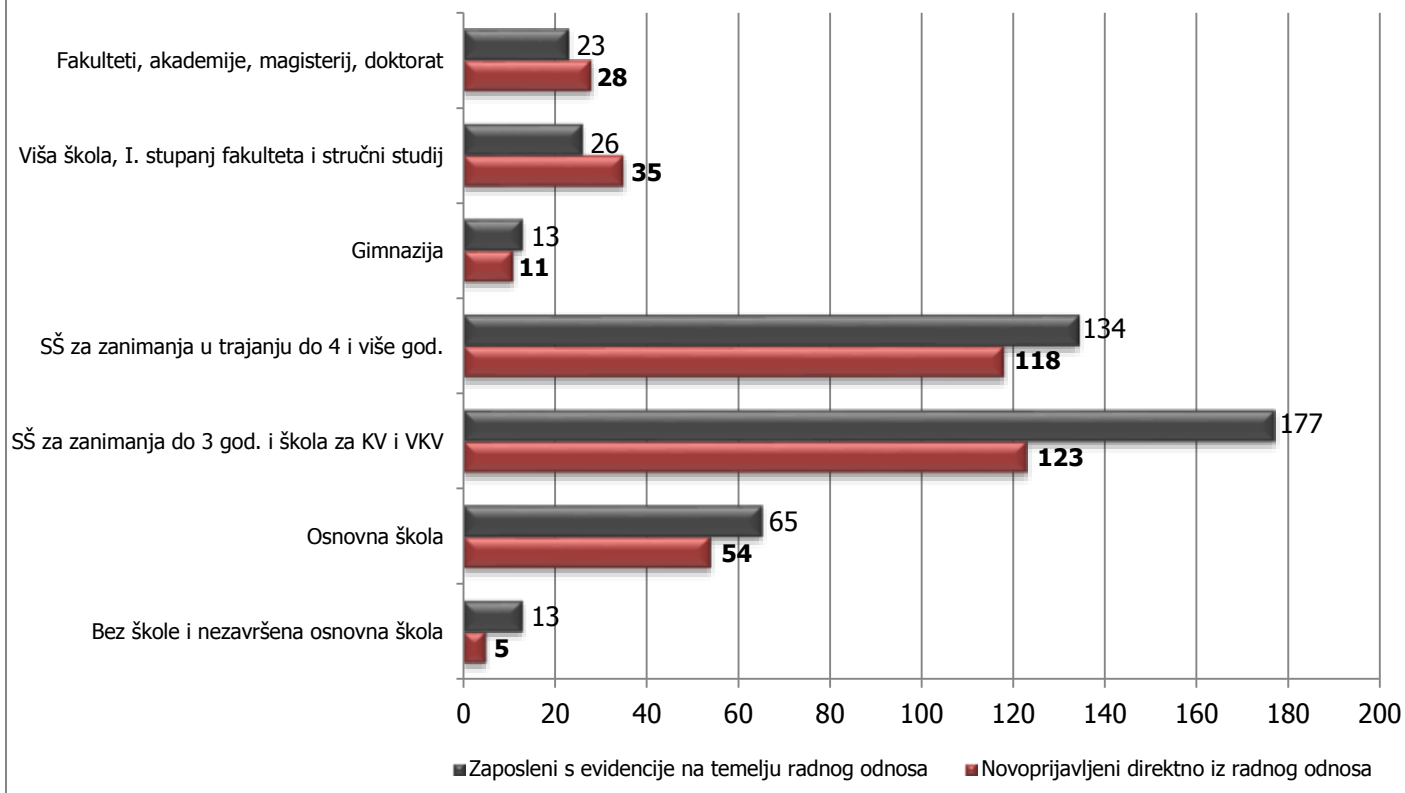
NEZAPOSLENE OSOBE PO RODOVIMA ZANIMANJA



ODNOS BROJA NOVOPRIJAVLJENIH I BROJA ZAPOSLENIH I BAROMETAR ZAPOŠLJAVANJA U KOLOVOZU 2016. GODINE

	Novoprijavljeni direktno iz radnog odnosa	Zaposleni s evidencije na temelju radnog odnosa	Barometar zapošljavanja (zaposleni - novoprijavljeni)
Bez škole i nezavršena osnovna škola	5	13	8
Osnovna škola	54	65	11
SŠ za zanimanja do 3 god. i škola za KV i VKV	123	177	54
SŠ za zanimanja u trajanju do 4 i više god.	118	134	16
Gimnazija	11	13	2
Viša škola, I. stupanj fakulteta i stručni studij	35	26	-9
Fakulteti, akademije, magisterij, doktorat	28	23	-5
UKUPNO	374	451	77

ODNOS NOVOPRIJAVLJENIH I ZAPOSLENIH IZ EVIDENCIJE RU VARAŽDIN



NEZAPOSLENOST I ZAPOSŁJAVANJE OD SIJEČNJA DO KOLOVOZA 2016. GODINE

	Mjesec	UKUPNO	Bez škole i nezavršena osnovna škola	Osnovna škola	SŠ za zanimanja do 3 god. i škola za KV i VKV radnike	SŠ za zanimanja u trajanju od 4 i više godina	Gimnazija	Viša škola, I stupanj fakulteta i stručni studij	Fakulteti, akademije, magisterij, doktorat
Prosječan broj nezaposlenih osoba prema stanju krajem mjeseca	1-8/2016	6.046	450	1.394	1.891	1.300	160	405	446
	1-8/2015	7.769	515	1.796	2.544	1.772	196	468	478
	Indeks	77,8	87,4	77,6	74,3	73,4	81,6	86,5	93,3
Prosječan broj nezaposlenih muškaraca prema stanju krajem mjeseca	1-8/2016	3.021	292	703	1.111	540	67	149	159
	1-8/2015	4.100	341	949	1.536	820	91	188	175
	Indeks	73,7	85,6	74,1	72,3	65,9	73,6	79,3	90,9
Prosječan broj nezaposlenih žena prema stanju krajem mjeseca	1-8/2016	3.025	158	691	780	760	93	256	287
	1-8/2015	3.669	174	847	1.008	952	105	280	303
	Indeks	82,4	90,8	81,6	77,4	79,8	88,6	91,4	94,7
Prosječan broj osoba koje prvi put traže zaposlenje prema stanju krajem mjeseca	1-8/2016	739	141	64	178	172	24	84	76
	1-8/2015	988	148	103	251	247	34	99	106
	Indeks	74,8	95,3	62,1	70,9	69,6	70,6	84,8	71,7
Ukupan broj novoprijavljenih radi zaposlenja u razdoblju	1-8/2016	5.695	153	737	1.897	1.668	155	466	619
	1-8/2015	6.719	231	1.010	2.281	1.854	181	538	624
	Indeks	84,8	66,2	73,0	83,2	90,0	85,6	86,6	99,2
Ukupan broj novoprijavljenih direktno iz radnog odnosa radi zaposlenja u razdoblju	1-8/2016	3.699	46	502	1.301	1.098	105	270	377
	1-8/2015	4.132	62	660	1.520	1.119	106	315	350
	Indeks	89,5	74,2	76,1	85,6	98,1	99,1	85,7	107,7
Ukupan broj zaposlenih na temelju radnog odnosa u razdoblju	1-8/2016	4.316	82	699	1.546	1.291	117	272	309
	1-8/2015	5.311	92	888	2.010	1.569	117	325	310
	Indeks	81,3	89,1	78,7	76,9	82,3	100,0	83,7	99,7
Ukupan broj zaposlenih na temelju drugih poslovnih aktivnosti u razdoblju	1-8/2016	375	1	9	55	68	8	99	135
	1-8/2015	561	0	9	70	109	13	189	171
	Indeks	66,8	-	100,0	78,6	62,4	61,5	52,4	78,9
Ukupan broj izlazaka iz evidencije iz drugih razloga	1-8/2016	2.185	146	456	702	609	71	112	89
	1-8/2015	2.446	164	516	821	656	76	116	97
	Indeks	89,3	89,0	88,4	85,5	92,8	93,4	96,6	91,8
Prosječan broj korisnika novčane naknade	1-8/2016	1.687	63	364	652	384	38	80	106
	1-8/2015	2.288	101	524	887	520	43	105	108
	Indeks	73,7	62,4	69,5	73,5	73,8	88,4	76,2	98,1