



ISSN 1331-5005

**HRVATSKI ZAVOD ZA ZAPOŠLJAVANJE  
REGIONALNI URED VARAŽDIN**

**MJESEČNI BILTEN ZA SRPANJ 2016.**

GODINA: XXXIX

KOLOVOZ 2016.

BROJ: 7

REGIONALNI URED VARAŽDIN  
ISPOSTAVE: IVANEC  
CESTICA  
LUSBREG  
NOVI MAROF

**INTERNET ADRESA**

<http://www.hzz.hr>

**UREDNIŠTVO**

Jasenka Hutinski  
Predstojnica Regionalnog ureda Varaždin

ODJEL ANALITIKE, STATISTIKE I INFORMATIKE  
Kristijan Kocijan  
E-mail: [kristijan.kocijan@hzz.hr](mailto:kristijan.kocijan@hzz.hr)

**E-BILTEN**

[kristijan.kocijan@hzz.hr](mailto:kristijan.kocijan@hzz.hr)  
Telefon: 042-401-510

**NAKLADNIK**

HRVATSKI ZAVOD ZA ZAPOŠLJAVANJE  
Regionalni ured Varaždin  
Varaždin, Trenkova 56.  
Telefon: 042-401-500  
Fax: 042-230-445

**ZA NAKLADNIKA**

Jasenka Hutinski  
Predstojnica Regionalnog ureda Varaždin

## **SADRŽAJ**

<b>1. NEZAPOSLENOST I ZAPOSŁJAVANJE U SRPNJU 2016. GODINE .....</b>	<b>1</b>
1.1. NEZAPOSLENOST .....	1
2.1. PONUDA SLOBODNIH RADNIH MJESTA I ZAPOSŁJAVANJE.....	2
<b>2. PRAVA ZA VRIJEME NEZAPOSLENOSTI .....</b>	<b>4</b>
<b>3. NEZAPOSLENOST I ZAPOSŁJAVANJE HRVATSKIH BRANITELJA .....</b>	<b>5</b>
<b>4. NACIONALNI PLAN ZA POTICANJE ZAPOSŁJAVANJA.....</b>	<b>5</b>

## **TABLICE**

T-1 Pregled nezaposlenosti i zapošljavanja u razdoblju od 1997. - 2015. godine
T-2 Pregled broja nezaposlenih i zapošljavanja u srpnju 2016. godine
T-3 Nezaposlenost i zapošljavanje u srpnju 2016. godine
T-4 Nezaposlene osobe po kvalifikaciji u srpnju 2016. godine
T-5 Nezaposlene osobe po mjesecima
T-6 Nezaposlenost i zapošljavanje hrvatskih branitelja u srpnju 2016. godine
T-7 Nezaposlene osobe s invaliditetom po mjesecima
T-8 Nezaposlenost i zapošljavanje po ispostavama u srpnju 2016. godine
T-9 Nezaposlene osobe po gradovima i općinama u srpnju 2016. godine
T-10 Pregled nezaposlenih osoba prema starosti i kvalifikaciji u srpnju 2016. godine
T-11 Pregled nezaposlenih osoba prema starosti i radnom stažu u srpnju 2016. godine
T-12 Pregled nezaposlenih osoba prema djelatnosti prethodnog zaposlenja u srpnju 2016. godine
T-13 Pregled nezaposlenih osoba po rodovima zanimanja u srpnju 2016. godine
T-14 Odnos broja novoprijavljenih i broja zaposlenih u srpnju 2016. godine
T-15 Nezaposlenost i zapošljavanje od siječnja do srpnja 2016. godine

## **IZVORI PODATAKA I OBJAŠNENJE POJMOVA**

Izvor podataka za Mjesečni statistički bilten su evidencije koje se vode u Hrvatskom zavodu za zapošljavanje prema odredbama Zakona o posredovanju pri zapošljavanju i pravima za vrijeme nezaposlenosti (NN 80/08).

**NEZAPOSLENA OSOBA** je osoba sposobna ili djelomično sposobna za rad u dobi od 15 do 65 godina, koja nije u radnom odnosu, aktivno traži posao i raspoloživa je za rad, te ako:

- ne ostvari mjesečni primitak od pružanja usluga prema posebnim propisima ili ne ostvari mjesečni primitak, odnosno dohodak od druge samostalne djelatnosti prema propisima o porezu na dohodak, a koji je veći od najniže mjesečne osnovice na koju se obračunavaju doprinosi za obvezna osiguranja prema posebnim propisima,
- nema registrirano trgovačko društvo ili drugu pravnu osobu, odnosno nema više od 25% udjela u trgovačkom društvu ili drugoj pravnoj osobi,
- nema registrirani obrt, slobodno zanimanje ili djelatnost poljoprivrede i šumarstva,
- nije osigurana kao poljoprivrednik po propisima o mirovinskom osiguranju,
- nije zaposlena po posebnim propisima,
- nije korisnik mirovine, osim korisnika mirovine koji ostvari pravo na invalidsku mirovinu na temelju profesionalne nesposobnosti za rad,
- ne ispunjava uvjete za prijevremenu starosnu mirovinu i starosnu mirovinu,
- nije redovni učenik ili student.

**TRAŽITELJI ZAPOSLENJA** su sve osobe koje se žele prijaviti Zavodu radi savjetovanja, informiranja, promjene zaposlenja odnosno posredovanja, bez obveze redovnog javljanja a ne smatraju se nezaposlenim osobama.

**NACIONALNA KLASIFIKACIJA DJELATNOSTI (NKD 2007)** – klasifikacija utemeljena na europskoj klasifikaciji NACE Rev. 2 koja je obavezna za države članice Europske unije. Koristi se za prikaz podataka po djelatnostima prema Odluci Vlade Republike Hrvatske (NN br. 58/07, 71/07), a u službenoj je primjeni od 1. siječnja 2009. godine.

**NACIONALNA KLASIFIKACIJA ZANIMANJA (NKZ)** – koristi se za prikaz podataka po rodu i vrstama zanimanja. Predstavlja normu za sve korisnike pri iskazivanju podataka o zanimanjima. Izrađena je primjenom načela i sustava Međunarodne standardne klasifikacije zanimanja (ISCO-88), odnosno njezine europske inačice (ISCO-88 COM), čime je omogućena usporedivost podataka na međunarodnoj razini. Prema NKZ-a, zanimanje je definirano kao skup poslova i radnih zadaća koje su svojim sadržajem i vrstom organizacijski i tehnološki toliko srodni i međusobno povezani da ih obavlja jedan izvršitelj koji posjeduje odgovarajuća znanja, sposobnosti i vještine. Zanimanja nezaposlenih osoba određuju se prema poslovima koje osobe traže, odnosno koje su obavljale prije ulaska u nezaposlenost. Kod nezaposlenih osoba bez radnog iskustva zanimanja se određuju prema osposobljenosti za rad, odnosno zvanju.



# 1. NEZAPOSLENOST I ZAPOŠLJAVANJE U SRPNJU 2016. GODINE

## 1.1. NEZAPOSLENOST

Krajem srpnja 2016. godine u Hrvatskom zavodu za zapošljavanje, Regionalnom uredu Varaždin evidentirano je 5.611 nezaposlenih osoba. Na području Ispostave Ivanec bilježimo 1.617, Ludbreg 621, Novi Marof 529, Cestica 248 i Varaždin 2.596 osoba.

U odnosu na prethodni mjesec, broj nezaposlenih veći je za 1,4% ili za 78 osoba, a u usporedbi s istim mjesecom (srpanj) 2015. godine broj nezaposlenih manji je za 1.583 osobe, odnosno 22,0%. Ujedno su evidentirane i 73 osobe kao tražitelji zaposlenja.

Tijekom srpnja evidentirano je 914 novih nezaposlenih osoba. Direktno iz radnog odnosa prijavila se 451 osoba, 30 osoba iz nekog drugog oblika rada, nakon škole 325, a iz neaktivnosti 108 osoba.

U toku ovog mjeseca u odnosu na prethodni mjesec RU Varaždin bilježi rast registrirane nezaposlenosti u svim ispostavama osim u ispostavi Cestica:

Ispostava	Lipanj 2016.	Srpanj 2016.	Porast (%)	Pad (%)
VARAŽDIN	2.569	2.596	1,1	
IVANEC	1.578	1.617	2,5	
LUDBREG	618	621	0,5	
NOVI MAROF	517	529	2,3	
CESTICA	251	248		-1,2

U ukupnom broju nezaposlenih osoba je 2.730 muškarca ili 48,7%. Broj nezaposlenih muškaraca nepromijenjen je u odnosu na prošli mjesec, a u odnosu na srpanj 2015. godine broj nezaposlenih muškaraca manji je za 26,1%.

Udio žena u ukupnoj nezaposlenosti iznosi 51,3% ili 2.881 žena. U odnosu na prošli mjesec broj nezaposlenih žena je veći za 2,8%, a u odnosu na srpanj 2015. godine broj nezaposlenih žena manji je za 17,7%.

U strukturi nezaposlenih su 854 osobe (15,2%) bez radnog iskustva. Broj nezaposlenih bez radnog iskustva u ovom mjesecu veći je za 37,1% u odnosu na lipanj 2016. godine, te za 24,0% manji u odnosu na isti mjesec prošle godine.

Promatrano prema razini obrazovanja i spolu struktura nezaposlenih bila je sljedeća:

Razina obrazovanja	31.7.2016.		
	Ukupno	Muškarci	Žene
Bez škole i nezavršena osnovna škola	422	273	149
Osnovna škola	1.196	602	594
SŠ za zanimanja do 3 god. i škola za KV i VKV radnike	1.720	989	731
SŠ za zanimanja u trajanju 4 i više godina	1.201	486	715
Gimnazija	142	59	83
Viša škola, I. stupanj fakulteta i stručni studij	405	145	260
Fakulteti, akademije, magisterij, doktorat	525	176	349
<b>Ukupno</b>	<b>5.611</b>	<b>2.730</b>	<b>2.881</b>



## 2.1. PONUDA SLOBODNIH RADNIH MJESTA I ZAPOŠLJAVANJE

Tijekom srpnja 2016. godine prijavljeno je **828 slobodnih radnih mjesta**, što je za 14,9% (145 slobodnih radnih mjesta) manje nego u proteklom mjesecu, te 33,5% (208 slobodnih radnih mjesta) više nego u istom mjesecu prošle godine (srpanj 2015).

Prema NKD-u 2007 (Nacionalnoj klasifikaciji djelatnosti) broj prijavljenih slobodnih radnih mjesta u srpnju 2016. bio je sljedeći:

Djelatnost	Broj prijavljenih slobodnih radnih mjesta	Udio u ukupno prijavljenim slobodnim radnim mjestima (%)
Poljoprivreda, šumarstvo i ribarstvo	37	4,5
Prerađivačka industrija	259	31,3
Opskrba vodom; uklanjanje otpadnih voda, gospodarenje otpadom te djelatnosti sanacije okoliša	28	3,4
Građevinarstvo	90	10,9
Trgovina na veliko i malo; popravak motornih vozila i motocikala	96	11,6
Prijevoz i skladištenje	60	7,2
Djelatnosti pružanja smještaja te pripreme i usluživanja hrane	36	4,4
Informacije i komunikacije	4	0,5
Financijske djelatnosti i djelatnosti osiguranja	2	0,2
Poslovanje nekretninama	21	2,5
Stručne, znanstvene i tehničke djelatnosti	23	2,8
Administrativne i pomoćne uslužne djelatnosti	19	2,3
Javna uprava i obrana; obvezno socijalno osiguranje	11	1,3
Obrazovanje	34	4,1
Djelatnosti zdravstvene zaštite i socijalne skrbi	85	10,3
Umjetnost, zabava i rekreacija	1	0,1
Ostale uslužne djelatnosti	21	2,5
Djelatnosti kućanstava kao poslodavaca	1	0,1
<b>Ukupno</b>	<b>828</b>	<b>100,0</b>

Od ukupnog broja slobodnih radnih mjesta u Ispostavi Ivanec prijavljeno je 126, u Ispostavi Ludbreg 57, u Ispostavi Novi Marof 63, u Ispostavi Cestica 31, te u Ispostavi Varaždin 551.



Najtraženija zanimanja tijekom srpnja 2016. godine bila su:

Zanimanje	Broj traženih radnika
radnik/radnica na proizvodnoj liniji	69
prodavač/prodavačica	48
vozač/vozačica teretnog vozila	46
konobar/konobarica	39
šivač/šivačica	35
zavarivač/zavarivačica	26
elektroinstalater/elektroinstalaterka	26
medicinska sestra/medicinski tehničar	23
njegovatelj/njegovateljica starijih i nemoćnih osoba	21
telefonist/telefonistica	19

Tijekom srpnja 2016. godine, iz evidencije nezaposlenih osoba RU Varaždin zaposlene su ukupno 482 osobe na temelju radnog odnosa. To je 7,5% manje nego u prethodnom mjesecu i 18,7% manje nego u istom mjesecu prošle godine. Iz evidencije RU Varaždin tijekom srpnja 2016. godine također je zaposleno 30 osoba na temelju drugih poslovnih aktivnosti.

Prema djelatnostima (NKD 2007) struktura zaposlenih na temelju radnog odnosa bila je sljedeća:

Djelatnost	Broj zaposlenih	Udio u ukupnom br. zaposlenih (%)
Poljoprivreda, šumarstvo i ribarstvo	21	4,4
Prerađivačka industrija	161	33,4
Opskrba vodom; uklanjanje otpadnih voda, gospodarenje otpadom te djelatnosti sanacije okoliša	5	1,0
Građevinarstvo	39	8,1
Trgovina na veliko imalo; popravak motornih vozila i motocikala	71	14,7
Prijevoz i skladištenje	18	3,7
Djelatnosti pružanja smještaja te pripreme i usluživanja hrane	43	8,9
Informacije i komunikacije	9	1,9
Financijske djelatnosti i djelatnosti osiguranja	5	1,0
Poslovanje nekretninama	1	0,2
Stručne, znanstvene i tehničke djelatnosti	12	2,5
Administrativne i pomoćne uslužne djelatnosti	47	9,8
Javna uprava i obrana; obvezno socijalno osiguranje	8	1,7
Obrazovanje	2	0,4
Djelatnosti zdravstvene zaštite i socijalne skrbi	22	4,6
Umjetnost, zabava i rekreacija	3	0,6
Ostale uslužne djelatnosti	14	2,9
Djelatnosti kućanstava kao poslodavaca	1	0,2
<b>Ukupno</b>	<b>482</b>	<b>100,0</b>



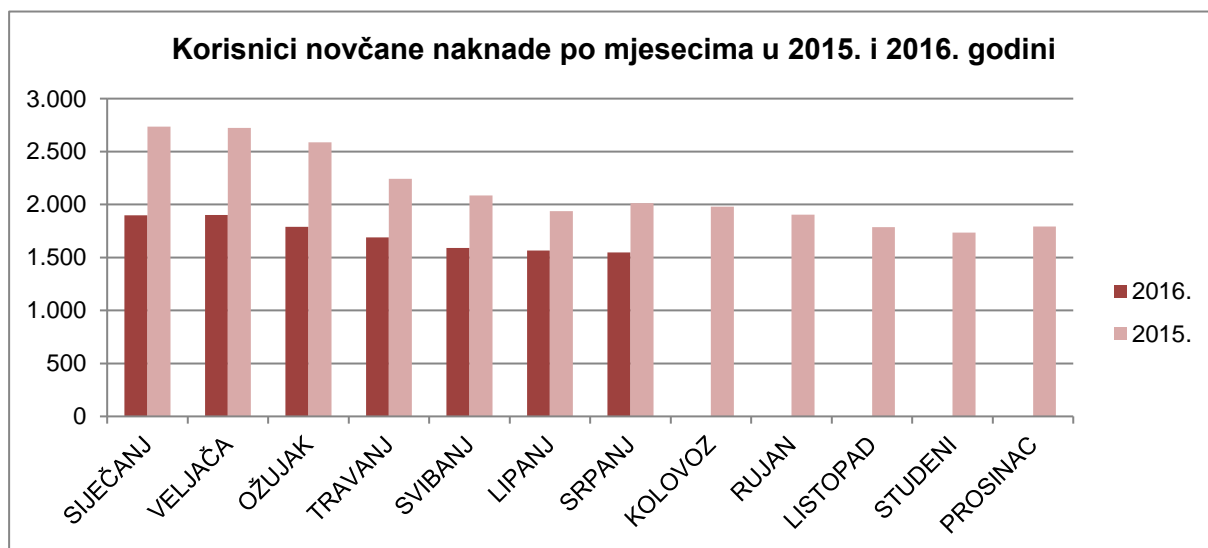
## 2. PRAVA ZA VRIJEME NEZAPOSLENOSTI

Sukladno Zakonu o posredovanju pri zapošljavanju i pravima za vrijeme nezaposlenosti (NN br. 80/08, 94/09, 121/10, 25/12, 118/12, 12/13 – pročišćeni tekst, 153/13) u srpnju 2016. godine novčanu naknadu koristilo je 1.549 osoba ili 27,6% od ukupnog broja nezaposlenih. Od toga u Ispostavi Ivanec 3,8, u Ispostavi Ludbreg 231, u Ispostavi Novi Marof 210, u Ispostavi Cestica 59, te u Ispostavi Varaždin 741 korisnik.

U odnosu na srpanj 2015. godine broj korisnika novčane naknade smanjen je za 23,1%, a u odnosu na prethodni mjesec broj korisnika novčane naknade smanjen je za 1,1%. Prosječna novčana naknada za srpanj 2016. godine iznosila je 1.775,64kn, a ukupno je isplaćeno 2.577.728,61kn.

U srpnju 2016. godine riješeno je ukupno 698 zahtjeva nezaposlenih osoba, te su donijeti akti na način kako slijedi:

Vrsta akta	Broj akta
Rješenje o pravu na NN	224
Rješenje o pravu na nastavak isplate preostale NN	42
Rješenje o pravu na produženje novčane naknade (žene izmjene 2012)	4
Rješenje o prestanku prava na NN	91
Rješenje o obvezi povrata nepripadno primljene novčane naknade	8
Rješenje o prestanku vođenja nezaposlene osobe u evidenciji	219
Rješenje o odobravanju isplate NN u jednokratnom iznosu	2
Rješenje za novčanu pomoć (osposobljavanje na radnom mjestu)	17
Rješenje o pravu na novčanu pomoć (SOR i Obrazovanje)	1
Rješenje o pravu na naknadu putnih i selidbenih troškova	25
Rješenje o odbijanju zahtjeva za naknadu putnih i selidbenih troškova	3
Rješenje o odbijanju zahtjeva za NN	12
Rješenje o odbijanju zahtjeva za nastavak isplate preostale NN	1
Rješenje o odbijanju zahtjeva za isplatu NN u jednokratnom iznosu	1
Rješenje o obnovi postupka (NN + SOR)	1
Rješenje o obustavi isplate NN	12
Rješenje o ispravci greške u rješenju (NN)	2
Zaključak za dostavu dokaza (za nekompletirane zahtjeve)	20
Žalba	4
Rješenje o uvažavanju žalbe	1
Rješenje o obustavi postupka radi odustanka zahtjeva/žalbe	8
<b>UKUPNO</b>	<b>698</b>







### 3. NEZAPOSLENOST I ZAPOŠLJAVANJE HRVATSKIH BRANITELJA

Krajem srpnja 2016. godine evidentirana su 593 nezaposlena hrvatska branitelja što je za 6,3% manje u odnosu na prethodni mjesec. U ukupnom broju evidentiranih nezaposlenih osoba branitelji sudjeluju sa 10,6%.

Tijekom srpnja 2016. godine evidentirana su 24 novoprijavljena branitelja, od toga su svi prethodno bili zaposleni. Od ukupnog broja novoprijavljenih, 5 branitelja prijavilo se radi smanjenja opsega posla.

U srpnju 2016. godine s evidencije Regionalnog ureda zaposlena su 42 branitelja, od toga 4 na neodređeno vrijeme. Iz evidencije su iz ostalih razloga (osim zaposlenja) izašla 22 branitelja.

### 4. NACIONALNI PLAN ZA POTICANJE ZAPOŠLJAVANJA

Na sjednici održanoj dana 17. prosinca 2014. godine Vlada Republike Hrvatske usvojila je Smjernice za provedbu aktivne politike zapošljavanja u Republici Hrvatskoj za razdoblje od 2015. do 2017. godine.

#### Osobe uključene u programe aktivne politike zapošljavanja

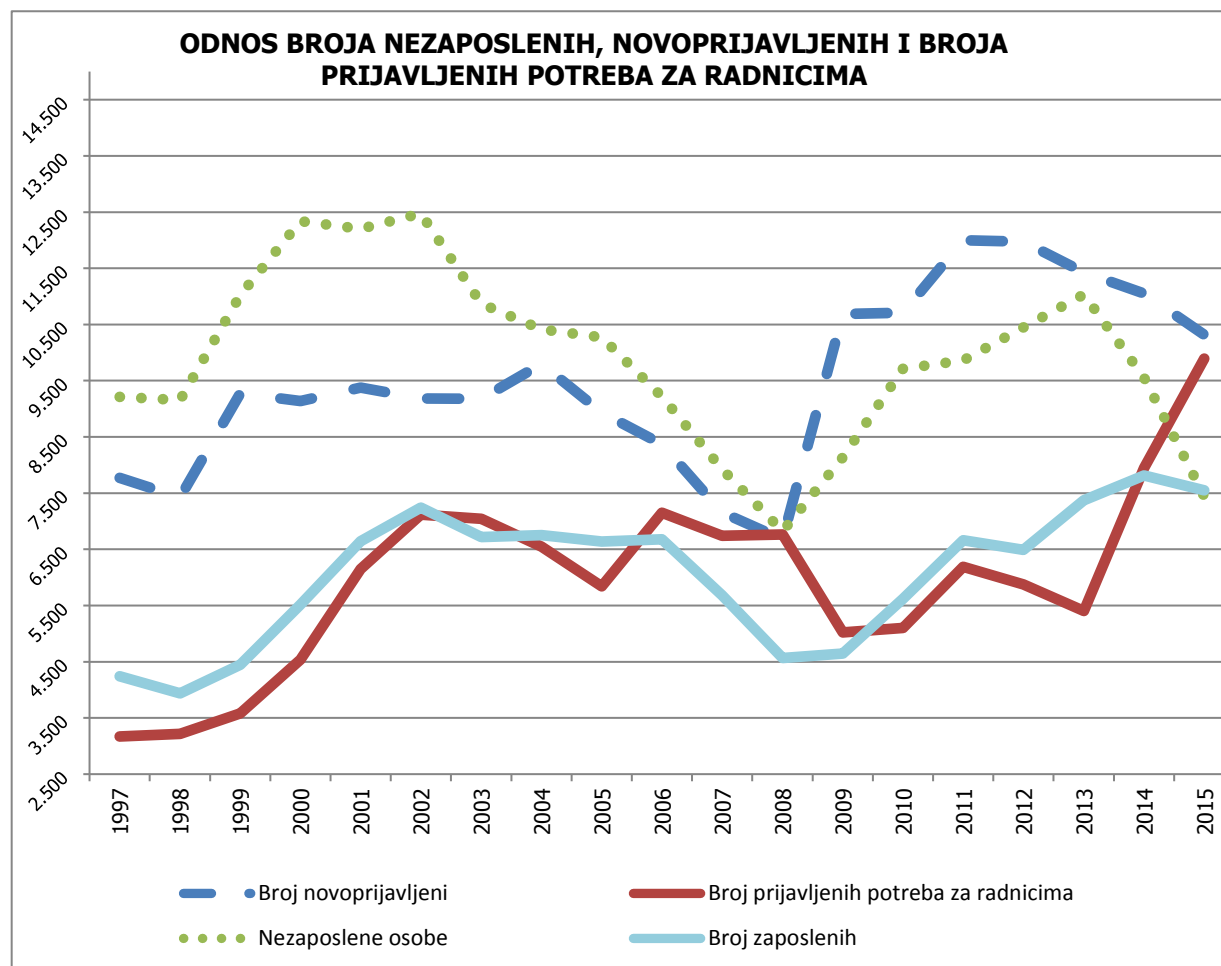
Mjera		Novouključene osobe u srpnju 2016. godine	Novouključene osobe od siječnja do srpnja 2016. godine	Aktivni korisnici krajem lipnja 2016. godine
<b>1.</b>	<b>NACIONALNI PLAN ZA POTICANJE ZAPOŠLJAVANJA</b>	<b>48</b>	<b>566</b>	<b>1.157</b>
1.1.	Potpore za zapošljavanje	25	78	246
1.2.	Potpore za samozapošljavanje	5	44	95
1.3.	Potpore za usavršavanje	0	0	0
1.4.	Obrazovanje nezaposlenih	0	4	0
1.5.	Javni radovi	1	187	193
1.6.	Stručno osposobljavanje za rad	17	253	623
1.7.	Potpora za očuvanje radnih mjesta	0	0	0
1.8.	Stalni sezonac	0	0	0
<b>2.</b>	<b>NACIONALNI PROGRAM ZA ROME</b>	<b>0</b>	<b>13</b>	<b>13</b>
2.1.	Potpore za zapošljavanje	0	0	0
2.2.	Obrazovanje nezaposlenih	0	0	0
2.3.	Stručno osposobljavanje za rad	0	0	0
2.4.	Javni radovi	0	13	13
2.5.	Sufinanciranje zapošljavanja	0	0	0
2.6.	Sufinanciranje zapošljavanja u trajanju od 24 mjeseca	0	0	0
<b>3.</b>	<b>PROGRAMI FINANCIRANI IZ DRUGIH IZVORA</b>	<b>0</b>	<b>24</b>	<b>0</b>
3.1.	Obrazovanje nezaposlenih - EU fondovi	0	24	0
3.2.	Obrazovanje nezaposlenih - lokalna partnerstva	0	0	0
<b>UKUPNO</b>		<b>48</b>	<b>603</b>	<b>1.170</b>

Do kraja srpnja 2016. godine u RU Varaždin u Nacionalni plan poticanja zapošljavanja uključeno je 566 osoba i to najviše u mjeru Stručno osposobljavanje za rad bez zasnivanja radnog odnosa (253 osobe) i mjeru Javni radovi (187 osoba). Uz mjere iz Nacionalnog plana za poticanje zapošljavanja, Hrvatski zavod za zapošljavanje provodi i Mjere iz Nacionalnog programa za Rome. Do kraja lipnja 2016. godine u mjeru Financiranje zapošljavanja osoba romske nacionalne manjine u programima javnih radova uključeno je 13 osoba romske nacionalne manjine.

T-1

## PREGLED NEZAPOSLENOSTI I ZAPOSĀJAVANA U RAZDOBLJU OD 1997 DO 2015. GODINE

Godina	Novo-prijavljeni radi zaposle.	Zaposleni s evidencije Hrv. zavoda za zapošlja. na temelju RO	Izašli iz evidencije iz ostalih razloga	Nezaposlene osobe (prosjeak)					Prijavljene potrebe za radnicima
				UKUPNO		Žene	Prvi put traže zaposle.	Korisnici novčane naknade	
				Broj	Verižni indeks				
1997	7.773	4.240	3.356	9.213	95,6	4.000	2.665	1.898	3.170
1998	7.423	3.937	2.783	9.153	99,3	4.136	2.554	1.448	3.218
1999	9.276	4.446	2.726	11.021	120,4	5.201	2.963	1.961	3.579
2000	9.137	5.518	3.036	12.338	111,9	5.773	3.163	2.429	4.537
2001	9.375	6.644	2.716	12.201	98,9	5.778	2.960	2.623	6.148
2002	9.181	7.242	2.672	12.475	102,2	6.200	2.904	2.882	7.115
2003	9.176	6.716	3.292	10.869	87,1	5.828	2.250	2.499	7.043
2004	9.798	6.755	3.265	10.412	95,8	5.748	1.975	3.162	6.548
2005	8.934	6.636	2.813	10.271	98,6	5.648	1.844	3.339	5.844
2006	8.372	6.681	2.990	9.218	89,7	5.214	1.548	3.049	7.152
2007	7.159	5.680	2.945	7.927	86,0	4.614	1.268	2.692	6.740
2008	6.678	4.564	2.555	6.822	86,1	4.042	968	2.646	6.762
2009	10.689	4.648	3.913	8.137	119,3	4.479	979	3.655	5.022
2010	10.708	5.620	3.903	9.716	119,4	4.714	1.115	4.210	5.099
2011	11.999	6.663	4.895	9.863	101,5	4.619	1.241	3.822	6.191
2012	11.972	6.489	3.554	10.447	105,9	4.893	1.448	3.576	5.873
2013	11.429	7.375	3.677	11.035	105,6	5.187	1.548	3.230	5.404
2014	11.049	7.814	4.837	9.554	91,5	4.466	1.346	2.580	7.950
2015	10.317	7.551	3.672	7.441	67,4	3.574	1.017	2.127	9.893



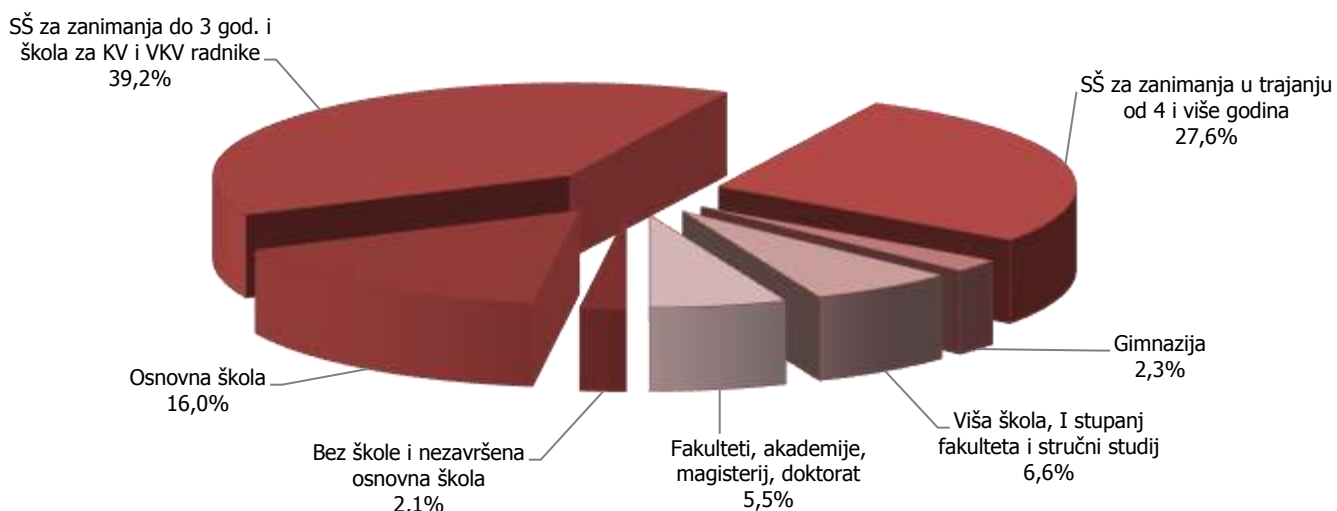
## PREGLED BROJA NEZAPOSLENIH I ZAPOSŁJAVANJA U SRPNJU 2016. GODINE

	UKUPNO			Bez škole i nezavršena osnovna škola			Osnovna škola			SŠ za zanimanja do 3 god. i škola za KV i VKV radnike			SŠ za zanimanja u trajanju od 4 i više godina i gimnazija			Prvi stupanj fakulteta, stručni studij i viša škola			Fakulteti, akademije, magisterij, doktorat		
	Ukupno	Muškarci	Žene	Ukupno	Muškarci	Žene	Ukupno	Muškarci	Žene	Ukupno	Muškarci	Žene	Ukupno	Muškarci	Žene	Ukupno	Muškarci	Žene	Ukupno	Muškarci	Žene
<b>BROJ EVIDENTIRANIH RADI ZAPOSLENJA KRAJEM PRETHODNOG MJESECA</b>	<b>5.533</b>	<b>2.730</b>	<b>2.803</b>	<b>424</b>	<b>275</b>	<b>149</b>	<b>1.270</b>	<b>638</b>	<b>632</b>	<b>1.749</b>	<b>1.003</b>	<b>746</b>	<b>1.291</b>	<b>525</b>	<b>766</b>	<b>379</b>	<b>138</b>	<b>241</b>	<b>420</b>	<b>151</b>	<b>269</b>
<b>NOVOPRIJAVLJENI U IZVJEŠTAJNOM MJESECU</b>	<b>914</b>	<b>434</b>	<b>480</b>	<b>24</b>	<b>14</b>	<b>10</b>	<b>77</b>	<b>48</b>	<b>29</b>	<b>268</b>	<b>165</b>	<b>103</b>	<b>313</b>	<b>139</b>	<b>174</b>	<b>80</b>	<b>26</b>	<b>54</b>	<b>152</b>	<b>42</b>	<b>110</b>
Dolaze direktno iz radnog odnosa	451	193	258	4	3	1	55	32	23	111	58	53	136	53	83	53	19	34	92	28	64
Dolaze iz individualne poljoprivrede																					
Dolaze iz nekog drugog oblika rada	30	6	24										3	1	2	15	2	13	12	3	9
Dolaze direktno iz redovnog školovanja	325	181	144				3	3	0	126	92	34	146	72	74	6	3	3	44	11	33
Dolaze iz neaktivnosti - ukupno	108	54	54	20	11	9	19	13	6	31	15	16	28	13	15	6	2	4	4	0	4
Bili zaposleni	536	230	306	6	5	1	68	41	27	136	70	66	152	60	92	67	22	45	107	32	75
Nezaposleni zbog prestanka rada poslodavca	10	4	6				1	0	1	3	1	2	6	3	3						
Nezaposleni zbog smanjenog opsega posla	58	37	21	1	1	0	12	8	4	15	13	2	19	10	9	4	3	1	7	2	5
<b>UKUPNO PRIJAVLJENI RADI ZAPOSLENJA U IZVJEŠTAJNOM MJESECU</b>	<b>6.447</b>	<b>3.164</b>	<b>3.283</b>	<b>448</b>	<b>289</b>	<b>159</b>	<b>1.347</b>	<b>686</b>	<b>661</b>	<b>2.017</b>	<b>1.168</b>	<b>849</b>	<b>1.604</b>	<b>664</b>	<b>940</b>	<b>459</b>	<b>164</b>	<b>295</b>	<b>572</b>	<b>193</b>	<b>379</b>
<b>ZAPOSLENI U ZEMLJI</b>	<b>464</b>	<b>241</b>	<b>223</b>	<b>9</b>	<b>7</b>	<b>2</b>	<b>76</b>	<b>42</b>	<b>34</b>	<b>178</b>	<b>103</b>	<b>75</b>	<b>141</b>	<b>69</b>	<b>72</b>	<b>31</b>	<b>11</b>	<b>20</b>	<b>29</b>	<b>9</b>	<b>20</b>
Zaposleni na temelju informiranja radnika	114	65	49	1	0	1	24	15	9	33	23	10	39	20	19	9	5	4	8	2	6
Zaposleni putem natječaja - oglasa	1	0	1							1	0	1									
Zaposleni na temelju uputnice PR-6	232	114	118	6	5	1	40	19	21	97	52	45	69	33	36	13	3	10	7	2	5
Zaposleni na temelju stručnog timskog izbora radnika																					
Zaposleni na temelju PO i SO																					
Zaposleni bez obveze oglašavanja	88	40	48				8	5	3	32	16	16	29	13	16	7	3	4	12	3	9
Zaposleni na temelju aktivnosti mjera aktivne politike	29	22	7	2	2	0	4	3	1	15	12	3	4	3	1	2	0	2	2	2	0
Zaposleni na temelju profesionalne selekcije nezaposlene osobe podnositelju TR-a																					
<b>ZAPOSLENI U INOZEMSTVU</b>	<b>18</b>	<b>14</b>	<b>4</b>	<b>1</b>	<b>1</b>	<b>0</b>	<b>1</b>	<b>1</b>	<b>0</b>	<b>11</b>	<b>10</b>	<b>1</b>	<b>3</b>	<b>1</b>	<b>2</b>	<b>1</b>	<b>0</b>	<b>1</b>	<b>1</b>	<b>1</b>	<b>0</b>
<b>UKUPNO ZAPOSLENI U IZVJEŠTAJNOM MJESECU</b>	<b>482</b>	<b>255</b>	<b>227</b>	<b>10</b>	<b>8</b>	<b>2</b>	<b>77</b>	<b>43</b>	<b>34</b>	<b>189</b>	<b>113</b>	<b>76</b>	<b>144</b>	<b>70</b>	<b>74</b>	<b>32</b>	<b>11</b>	<b>21</b>	<b>30</b>	<b>10</b>	<b>20</b>
Od toga osobe bez radnog iskustva	69	45	24				5	1	4	30	21	9	27	18	9	4	3	1	3	2	1
Od toga zaposleno na neodređeno vrijeme	70	39	31				10	7	3	42	23	19	11	5	6	3	1	2	4	3	1
<b>ZAPOSLENI NA TEMELJU DRUGIH POSLOVNIH AKTIVNOSTI</b>	<b>30</b>	<b>15</b>	<b>15</b>				<b>2</b>	<b>2</b>	<b>0</b>	<b>8</b>	<b>6</b>	<b>2</b>	<b>11</b>	<b>3</b>	<b>8</b>	<b>4</b>	<b>1</b>	<b>3</b>	<b>5</b>	<b>3</b>	<b>2</b>
<b>BRISANI S EVIDENCIJE IZ OSTALIH RAZLOGA U IZVJEŠTAJNOM MJESECU</b>	<b>324</b>	<b>164</b>	<b>160</b>	<b>17</b>	<b>8</b>	<b>9</b>	<b>72</b>	<b>40</b>	<b>32</b>	<b>99</b>	<b>58</b>	<b>41</b>	<b>101</b>	<b>44</b>	<b>57</b>	<b>20</b>	<b>8</b>	<b>12</b>	<b>15</b>	<b>6</b>	<b>9</b>
<b>BROJ EVIDENTIRANIH RADI ZAPOSLENJA KRAJEM IZVJEŠTAJNOG MJESECA</b>	<b>5.611</b>	<b>2.730</b>	<b>2.881</b>	<b>422</b>	<b>273</b>	<b>149</b>	<b>1.196</b>	<b>602</b>	<b>594</b>	<b>1.720</b>	<b>989</b>	<b>731</b>	<b>1.343</b>	<b>545</b>	<b>798</b>	<b>405</b>	<b>145</b>	<b>260</b>	<b>525</b>	<b>176</b>	<b>349</b>
Od toga traže zaposlenje prvi puta	854	418	436	139	74	65	56	33	23	257	147	110	255	115	140	65	27	38	82	22	60

## NEZAPOSLENOST I ZAPOSŁJAVANJE U SRPNJU 2016. GODINE

SADRŽAJ	MJESEC	UKUPNO	Bez škole i nezavršena osnovna škola	Osnovna škola	SŠ za zanimanja do 3 god. i škola za KV i VKV radnike	SŠ za zanimanja u trajanju od 4 i više godina	Gimnazija	Viša škola, I stupanj fakulteta i stručni studij	Fakulteti, akademije, magisterij, doktorat
Nezaposlene osobe prema stanju krajem mjeseca	7.2016	5.611	422	1.196	1.720	1.201	142	405	525
	7.2015	7.194	496	1.587	2.302	1.642	181	446	540
	Indeks	78,0	85,1	75,4	74,7	73,1	78,5	90,8	97,2
Nezaposleni muškarci prema stanju krajem mjeseca	7.2016	2.730	273	602	989	486	59	145	176
	7.2015	3.693	324	825	1.367	754	84	158	181
	Indeks	73,9	84,3	73,0	72,3	64,5	70,2	91,8	97,2
Nezaposlene žene prema stanju krajem mjeseca	7.2016	2.881	149	594	731	715	83	260	349
	7.2015	3.501	172	762	935	888	97	288	359
	Indeks	82,3	86,6	78,0	78,2	80,5	85,6	90,3	97,2
Nezaposlene osobe zbog prestanka rada poduzeća ili poslodavca	7.2016	10		1	3	5	1	0	
	7.2015	10		1	4	3	0	2	
	Indeks	100,0	-	100,0	75,0	166,7	-	0,0	-
Osobe koje prvi put traže zaposlenje prema stanju krajem mjeseca	7.2016	854	139	56	257	233	22	65	82
	7.2015	1.123	149	96	347	324	26	72	109
	Indeks	76,0	93,3	58,3	74,1	71,9	84,6	90,3	75,2
Novoprijavljeni radi zaposlenja tijekom mjeseca	7.2016	914	24	77	268	294	19	80	152
	7.2015	1.141	19	121	389	346	23	95	148
	Indeks	80,1	126,3	63,6	68,9	85,0	82,6	84,2	102,7
Novoprijavljeni direktno iz radnog odnosa	7.2016	451	4	55	111	124	12	53	92
	7.2015	547	7	79	166	132	16	66	81
	Indeks	82,4	57,1	69,6	66,9	93,9	75,0	80,3	113,6
Ukupno zaposleni s evidencije na temelju radnog odnosa tijekom mjeseca	7.2016	482	10	77	189	133	11	32	30
	7.2015	593	7	93	223	178	12	35	45
	Indeks	81,3	142,9	82,8	84,8	74,7	91,7	91,4	66,7
Zaposleni na neodređeno vrijeme	7.2016	70		10	42	10	1	3	4
	7.2015	79		14	31	24	1	2	7
	Indeks	88,6	-	71,4	135,5	41,7	100,0	150,0	57,1
Korisnici novčane naknade	7.2016	1.549	55	315	549	325	34	101	170
	7.2015	2.014	92	454	735	425	41	120	147
	Indeks	76,9	59,8	69,4	74,7	76,5	82,9	84,2	115,6

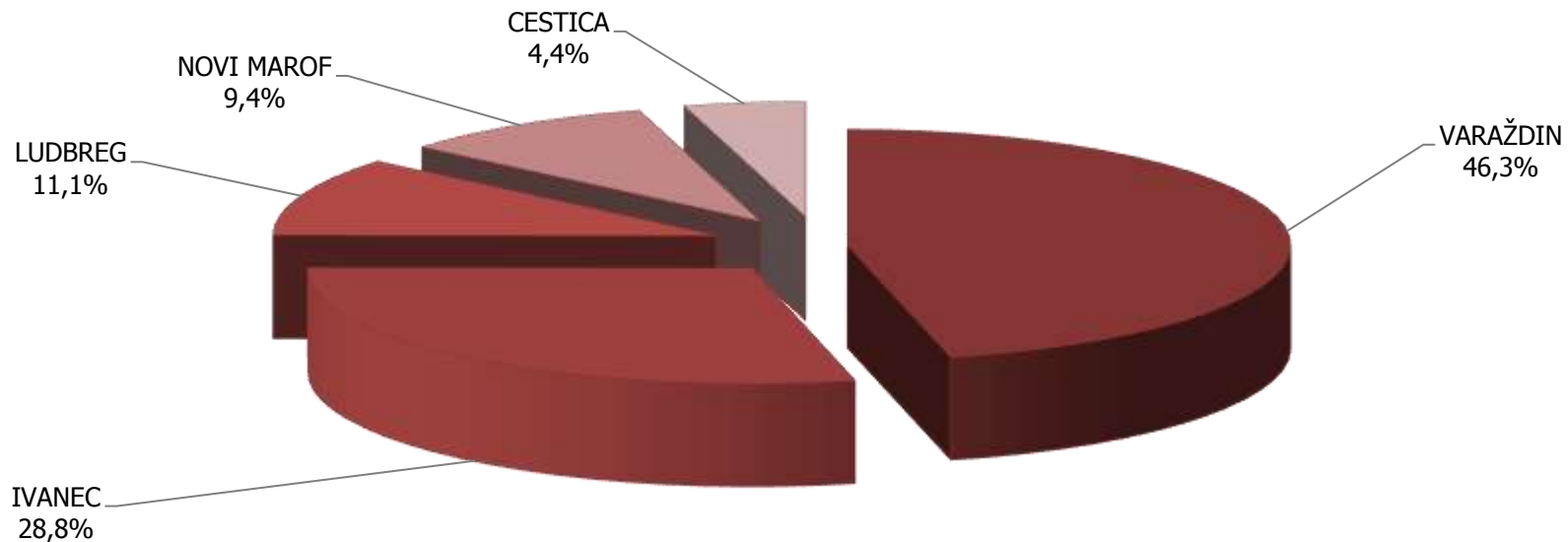
## UKUPNO ZAPOSLENI S EVIDENCIJE TIJEKOM MJESECA



## NEZAPOSLENE OSOBE PO KVALIFIKACIJI U SRPNJU 2016. GODINE

ISPOSTAVA	UKUPNO			Bez škole i nezavršena osnovna škola			Osnovna škola			SŠ za zanimanja do 3 god. i škola za KV i VKV radnike			SŠ za zanimanja u trajanju od 4 i više godina i gimnazija			Viša škola, I stupanj fakulteta i stručni studij			Fakulteti, akademije, magisterij, doktorat		
	Ukupno	Muškarci	Žene	Ukupno	Muškarci	Žene	Ukupno	Muškarci	Žene	Ukupno	Muškarci	Žene	Ukupno	Muškarci	Žene	Ukupno	Muškarci	Žene	Ukupno	Muškarci	Žene
VARAŽDIN	2.596	1.293	1.303	166	108	58	455	236	219	738	443	295	691	291	400	233	96	137	313	119	194
IVANEC	1.617	796	821	131	91	40	426	225	201	525	296	229	338	132	206	94	23	71	103	29	74
LUDBREG	621	272	349	57	28	29	193	76	117	185	102	83	121	46	75	27	8	19	38	12	26
NOVI MAROF	529	245	284	31	22	9	87	46	41	187	100	87	133	53	80	38	13	25	53	11	42
CESTICA	248	124	124	37	24	13	35	19	16	85	48	37	60	23	37	13	5	8	18	5	13
<b>UKUPNO</b>	<b>5.611</b>	<b>2.730</b>	<b>2.881</b>	<b>422</b>	<b>273</b>	<b>149</b>	<b>1.196</b>	<b>602</b>	<b>594</b>	<b>1.720</b>	<b>989</b>	<b>731</b>	<b>1.343</b>	<b>545</b>	<b>798</b>	<b>405</b>	<b>145</b>	<b>260</b>	<b>525</b>	<b>176</b>	<b>349</b>

## NEZAPOSLENE OSOBE PO ISPOSTAVAMA KRAJEM MJESECA

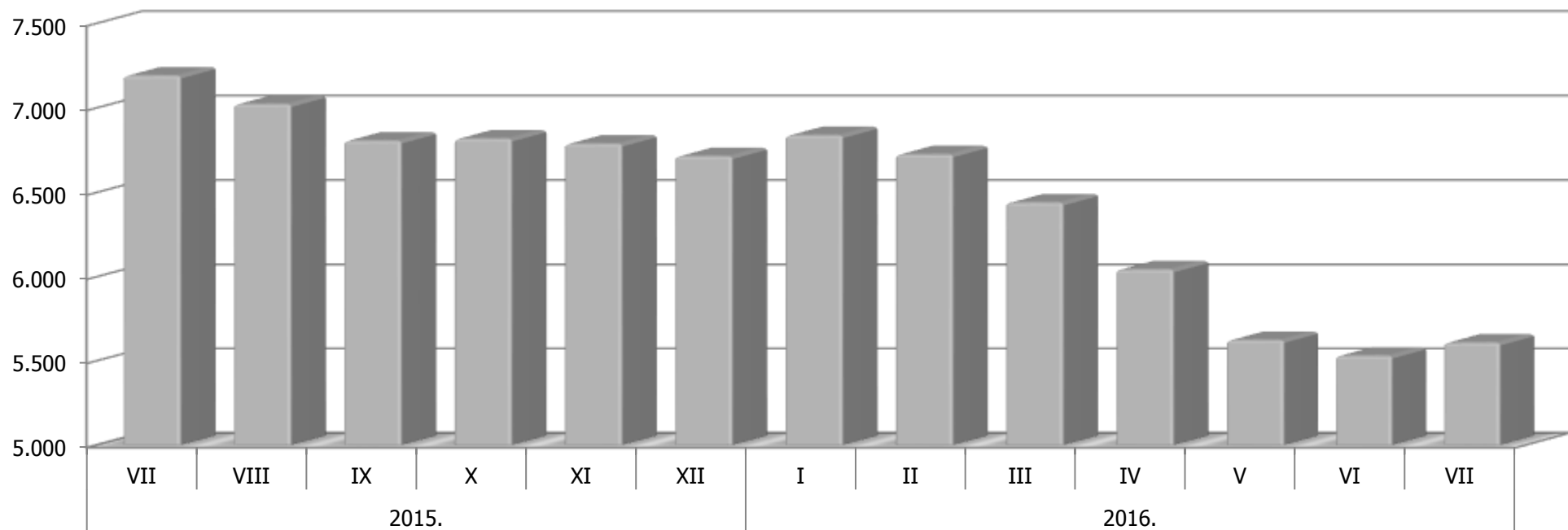


T-5

## NEZAPOSLENE OSOBE PO MJESECIMA

ISPOSTAVA	Prosjek 2015.	2015.						2016.							INDEX		
		VII	VIII	IX	X	XI	XII	I	II	III	IV	V	VI	VII	7/16 7/15	7/16 0/15	7/16 6/16
		VARAŽDIN	3.413	3.256	3.200	3.112	3.118	3.127	3.101	3.129	3.104	2.980	2.825	2.619	2.569	2.596	79,7
IVANEC	2.103	2.038	1.984	1.929	1.911	1.906	1.883	1.925	1.881	1.795	1.710	1.606	1.578	1.617	79,3	76,9	102,5
LUDBREG	846	839	842	802	809	792	795	804	776	749	671	630	618	621	74,0	73,4	100,5
NOVI MAROF	719	709	671	642	665	655	641	659	643	614	565	524	517	529	74,6	73,6	102,3
CESTICA	360	352	328	324	318	311	297	324	324	305	275	247	251	248	70,5	68,9	98,8
<b>UKUPNO</b>	<b>7.441</b>	<b>7.194</b>	<b>7.025</b>	<b>6.809</b>	<b>6.821</b>	<b>6.791</b>	<b>6.717</b>	<b>6.841</b>	<b>6.728</b>	<b>6.443</b>	<b>6.046</b>	<b>5.626</b>	<b>5.533</b>	<b>5.611</b>	<b>78,0</b>	<b>75,4</b>	<b>101,4</b>

Nezaposlene osobe po mjesecima



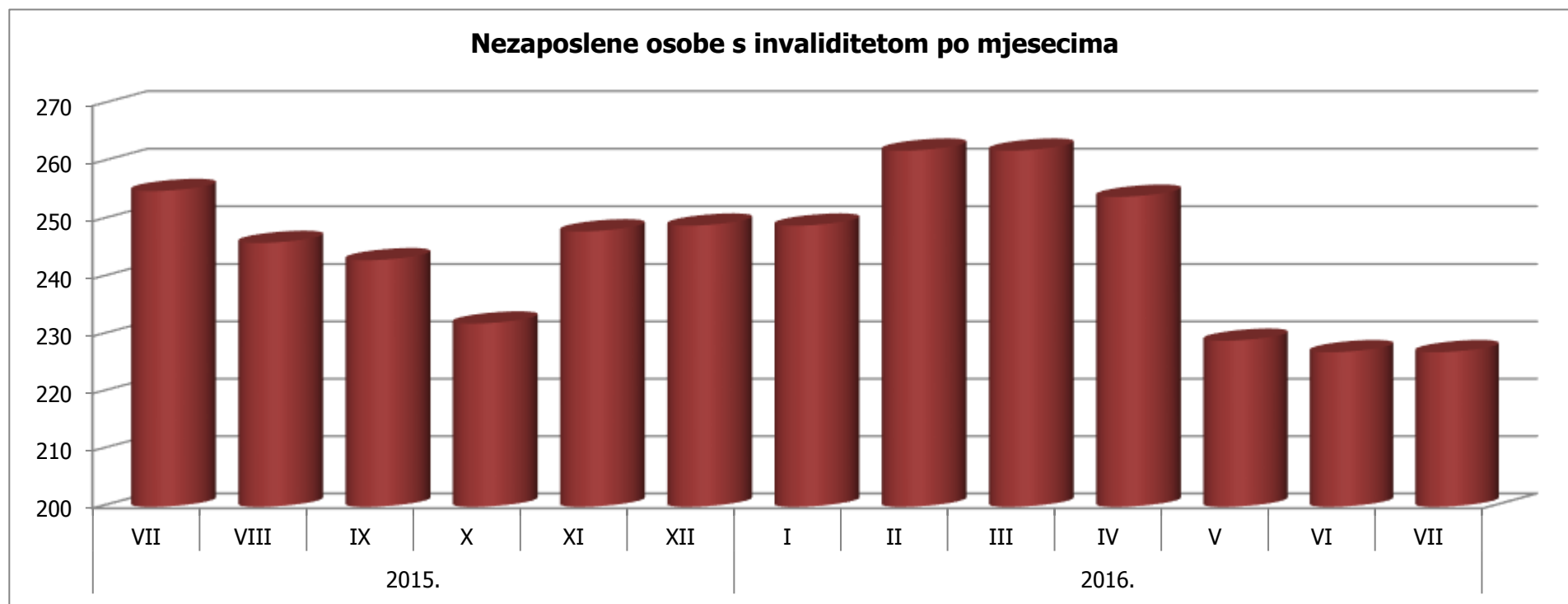
## NEZAPOSLENOST I ZAPOSŁJAVANJE HRVATSKIH BRANITELJA U SRPNJU 2016. GODINE

SADRŽAJ	UKUPNO	Bez škole i nezavršena osnovna škola	Osnovna škola	SŠ za zanimanja do 3 god. i škola za KV i VKV radnike	SŠ za zanimanja u trajanju od 4 i više godina	Gimnazija	Viša škola, I. stupanj fakulteta i stručni studij	Fakulteti, akademije, magisterij, doktorat
<b>NOVOPRIJAVLJENI U IZVJEŠTAJNOM MJESECU</b>	<b>24</b>	<b>1</b>	<b>12</b>	<b>5</b>	<b>3</b>	<b>1</b>	<b>2</b>	
Prethodno bili zaposleni	24	1	12	5	3	1	2	
Nezaposleni zbog prestanka rada poslodavca	1					1		
Nezaposleni zbog smanjenog opsega posla	5		3		1		1	
<b>ZAPOSLENI U ZEMLJI</b>	<b>41</b>	<b>1</b>	<b>17</b>	<b>15</b>	<b>8</b>			
Zaposleni na temelju informiranja radnika	13		7	4	2			
Zaposleni putem natječaja - oglasa								
Zaposleni na temelju uputnice	22	1	8	8	5			
Zaposleni na temelju struč. timskog izbora radnika								
Zaposleni na temelju PO i SO								
Zaposleni bez obveze oglašavanja	2			1	1			
Zaposleni po mjerama aktivne pol. u zapošljavanju	4		2	2				
Zaposleni na temelju profesionalne selekcije nezaposlene osobe podnositelju TR-a								
<b>Zaposleni u inozemstvu</b>	<b>1</b>			<b>1</b>				
<b>UKUPNO ZAPOSLENI U IZVJEŠTAJNOM MJESECU</b>	<b>42</b>	<b>1</b>	<b>17</b>	<b>16</b>	<b>8</b>			
Od toga osobe bez radnog iskustva								
Od toga zaposleno na neodređeno vrijeme	4		2	1	1			
<b>ZAPOSLENI NA TEMELJU DRUGIH POSLOVNIH AKTIVNOSTI</b>								
<b>BRISANI S EVIDENCIJE IZ OSTALIH RAZLOGA U IZVJEŠTAJNOM MJESECU</b>	<b>22</b>	<b>1</b>	<b>10</b>	<b>7</b>	<b>3</b>		<b>1</b>	
<b>BROJ EVIDENTIRANIH RADI ZAPOSLENJA KRAJEM IZVJEŠTAJNOG MJESECA</b>	<b>593</b>	<b>59</b>	<b>203</b>	<b>210</b>	<b>93</b>	<b>3</b>	<b>17</b>	<b>8</b>
Od toga traže zaposlenje prvi put	4	1	2		1			

T-7

## NEZAPOSLENE OSOBE S INVALIDITETOM PO MJESECIMA

NAČIN STJECANJA INVALIDITETA	Prosjek 2015.	2015.						2016.							INDEX		
		VII	VIII	IX	X	XI	XII	I	II	III	IV	V	VI	VII	7/16 7/15	7/16 0/15	7/16 6/16
		Invalidi domovinskog rata	9	10	9	9	8	7	7	8	8	8	8	9	9	7	70,0
Invalidi rada	11	11	11	11	8	13	13	14	14	14	12	10	10	8	72,7	72,7	80,0
Kategorizirana omladina	213	206	199	194	190	202	199	198	208	209	200	184	182	186	90,3	87,3	102,2
Ostali invalidi	28	27	26	27	24	24	28	27	29	28	31	24	25	25	92,6	89,3	100,0
Vojni invalidi	2	1	1	2	2	2	2	2	3	3	3	2	1	1	100,0	50,0	100,0
<b>UKUPNO</b>	<b>263</b>	<b>255</b>	<b>246</b>	<b>243</b>	<b>232</b>	<b>248</b>	<b>249</b>	<b>249</b>	<b>262</b>	<b>262</b>	<b>254</b>	<b>229</b>	<b>227</b>	<b>227</b>	<b>89,0</b>	<b>86,3</b>	<b>100,0</b>



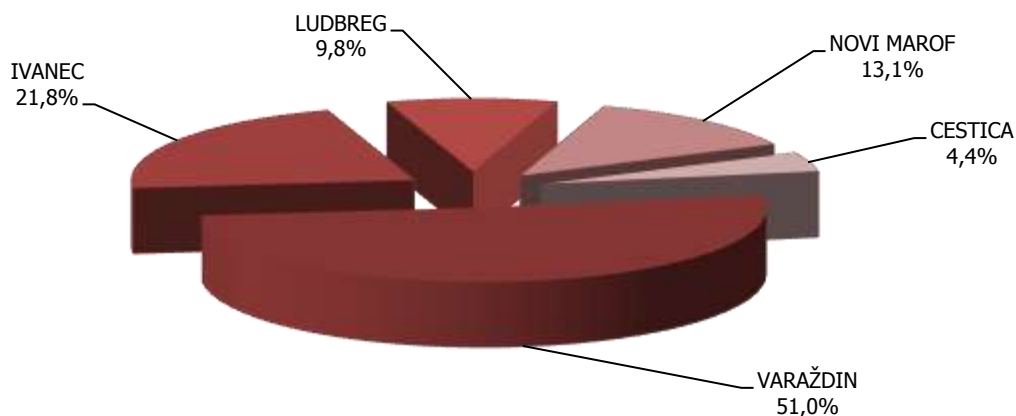


T-8

## NEZAPOSLENOST I ZAPOSŁJAVANJE PO ISPOSTAVAMA U SRPNJU 2016. GODINE

SADRŽAJ	UKUPNO	ISPOSTAVA				
		VARAŽDIN	IVANEC	LUDBREG	NOVI MAROF	CESTICA
Nezaposlene osobe prema stanju krajem mjeseca	5.611	2.596	1.617	621	529	248
Nezaposleni muškarci prema stanju krajem mjeseca	2.730	1.293	796	272	245	124
Nezaposlene žene prema stanju krajem mjeseca	2.881	1.303	821	349	284	124
Osobe koje prvi put traže zaposlenje prema stanju krajem mjeseca	854	351	225	115	103	60
Novoprijavljeni radi zaposlenja tijekom mjeseca	914	430	216	91	133	44
Novoprijavljeni iz radnog odnosa	451	240	96	38	63	14
Nezaposlene osobe zbog prestanka rada poduzeća ili poslodavca	10	6	2	0	2	0
Ukupno zaposleni s evidencije tijekom mjeseca	482	246	105	47	63	21
Zaposleni na neodređeno vrijeme	70	28	11	12	17	2
Prijavljene potrebe za radnicima	828	551	126	57	63	31
Korisnici novčane naknade	1.549	741	308	231	210	59

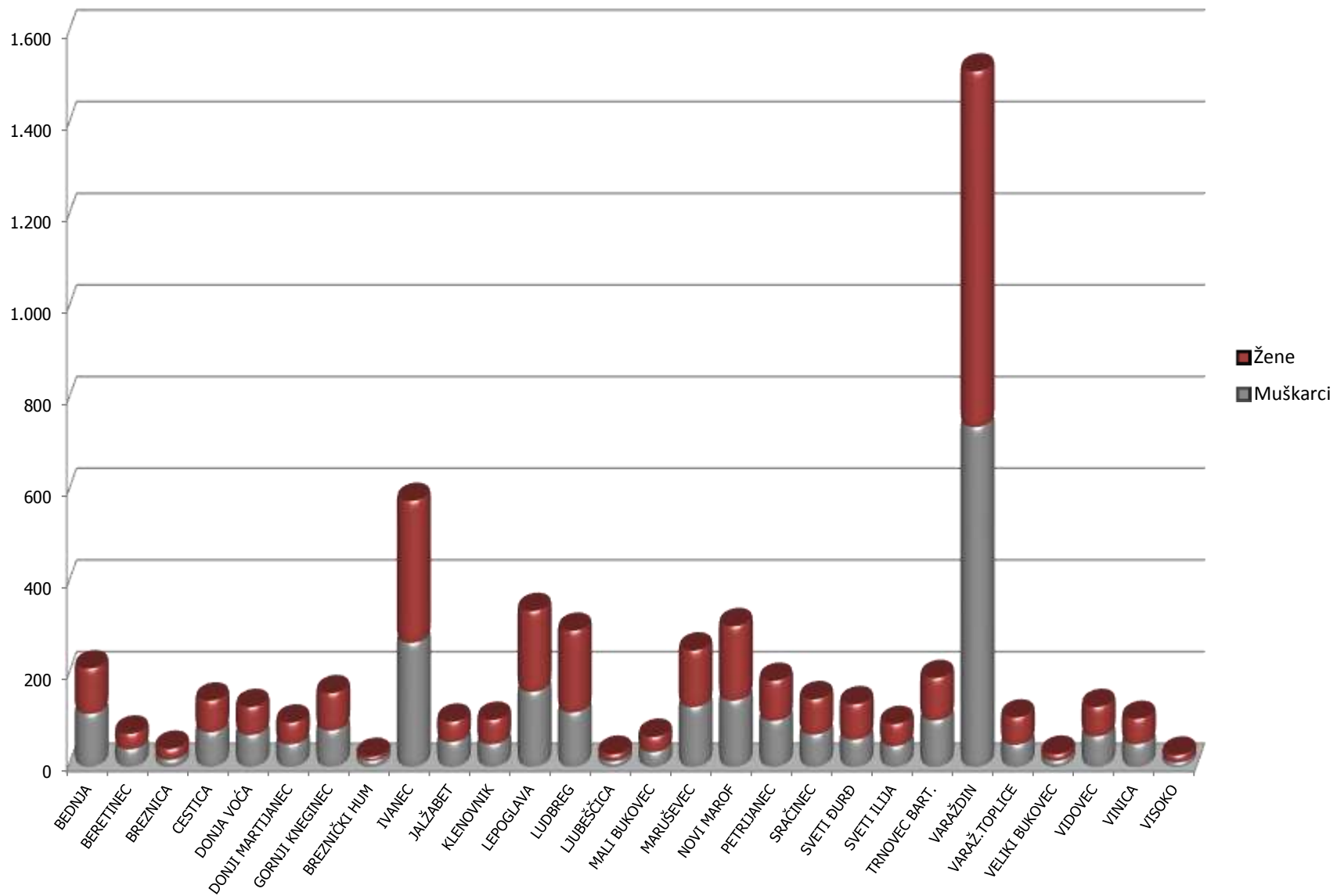
### UDIO ZAPOSLENIH PO ISPOSTAVAMA



## NEZAPOSLENE OSOBE PO GRADOVIMA I OPĆINAMA U SRPNJU 2016. GODINE

GRAD/OPĆINA	UKUPNO			Bez škole i nezavršena osnovna škola			Osnovna škola			SŠ za zanimanja do 3 god. i škola za KV i VKV radnike			SŠ za zanimanja u trajanju od 4 i više godina i gimnazija			Prvi stupanj fakulteta, stručni studij i viša škola			Fakulteti, akademije, magisterij, doktorat		
	Ukupno	Muškarci	Žene	Ukupno	Muškarci	Žene	Ukupno	Muškarci	Žene	Ukupno	Muškarci	Žene	Ukupno	Muškarci	Žene	Ukupno	Muškarci	Žene	Ukupno	Muškarci	Žene
BEDNJA	214	115	99	27	22	5	66	36	30	73	45	28	30	10	20	10	1	9	8	1	7
BERETINEC	72	38	34	2	1	1	18	9	9	25	15	10	18	10	8	3	1	2	6	2	4
BREZNICA	39	16	23	3	2	1	12	6	6	11	4	7	9	4	5	2	0	2	2	0	2
CESTICA	144	75	69	33	21	12	16	5	11	50	31	19	30	11	19	5	3	2	10	4	6
DONJA VOĆA	130	69	61	15	13	2	46	27	19	45	24	21	15	4	11	3	0	3	6	1	5
DONJI MARTIJANEC	96	49	47	6	4	2	32	15	17	29	18	11	17	8	9	7	1	6	5	3	2
GORNJI KNEGINEC	160	79	81	8	6	2	40	22	18	48	29	19	37	9	28	13	6	7	14	7	7
BREZNIČKI HUM	23	14	9	2	2	0	2	2	0	10	7	3	7	2	5	1	1	0	1	0	1
IVANEC	579	270	309	35	20	15	131	68	63	182	104	78	140	57	83	37	6	31	54	15	39
JALŽABET	98	54	44	7	6	1	37	19	18	22	16	6	21	10	11	3	1	2	8	2	6
KLENOVNIK	102	49	53	6	6	0	30	20	10	33	19	14	19	3	16	8	0	8	6	1	5
LEPOGLAVA	339	163	176	25	18	7	85	42	43	104	49	55	82	35	47	25	12	13	18	7	11
LUDBREG	296	118	178	18	9	9	84	26	58	93	49	44	65	22	43	13	6	7	23	6	17
LJUBEŠĆICA	28	13	15	4	2	2	4	2	2	12	6	6	4	2	2	1	1	0	3	0	3
MALI BUKOVEC	65	32	33	10	6	4	25	12	13	13	8	5	12	4	8	1	1	0	4	1	3
MARUŠEVAC	253	130	123	23	12	11	68	32	36	88	55	33	52	23	29	11	4	7	11	4	7
NOVI MAROF	306	144	162	16	12	4	43	27	16	108	63	45	86	31	55	23	7	16	30	4	26
PETRIJANEC	187	100	87	71	48	23	36	23	13	37	20	17	29	5	24	8	3	5	6	1	5
SRAČINEC	147	70	77	11	5	6	37	22	15	43	23	20	36	11	25	6	2	4	14	7	7
SVETI ĐURĐ	136	59	77	23	9	14	47	21	26	39	19	20	17	8	9	5	0	5	5	2	3
SVETI ILIJA	93	45	48	3	2	1	21	10	11	38	18	20	19	7	12	3	2	1	9	6	3
TRNOVEC BART.	193	101	92	13	10	3	42	19	23	61	42	19	37	18	19	16	5	11	24	7	17
VARAŽDIN	1.516	740	776	37	18	19	198	99	99	420	254	166	462	211	251	178	76	102	221	82	139
VARAŽ.TOPLICE	107	48	59	3	2	1	21	8	13	37	19	18	24	11	13	8	2	6	14	6	8
VELIKI BUKOVEC	28	14	14				5	2	3	11	8	3	10	4	6	1	0	1	1	0	1
VIDOVEC	130	66	64	14	12	2	26	13	13	44	26	18	32	10	22	3	0	3	11	5	6
VINICA	104	49	55	4	3	1	19	14	5	35	17	18	30	12	18	8	2	6	8	1	7
VISOKO	26	10	16	3	2	1	5	1	4	9	1	8	3	3	0	3	2	1	3	1	2
<b>UKUPNO</b>	<b>5.611</b>	<b>2.730</b>	<b>2.881</b>	<b>422</b>	<b>273</b>	<b>149</b>	<b>1.196</b>	<b>602</b>	<b>594</b>	<b>1.720</b>	<b>989</b>	<b>731</b>	<b>1.343</b>	<b>545</b>	<b>798</b>	<b>405</b>	<b>145</b>	<b>260</b>	<b>525</b>	<b>176</b>	<b>349</b>

## BROJ NEZAPOSLENIH PO GRADOVIMA I OPĆINAMA VARAŽDINSKE ŽUPANIJE KRAJEM MJESECA



## PREGLED NEZAPOSLENIH OSOBA PREMA STAROSTI I KVALIFIKACIJI U SRPNJU 2016. GODINE

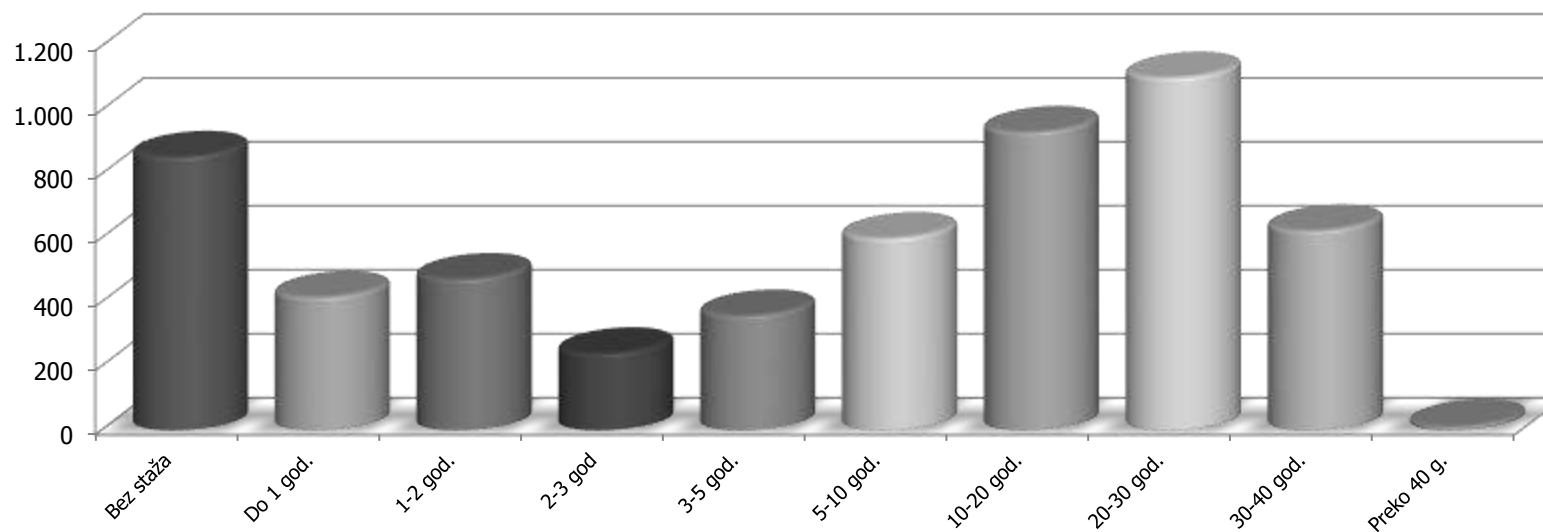
ŠKOLA		Ukupno	Godine starosti									
			15 - 19	20 - 24	25 - 29	30 - 34	35 - 39	40 - 44	45 - 49	50 - 54	55 - 59	60 i više
Bez škole i nezavršena osnovna škola	<b>Ukupno</b>	<b>422</b>	<b>19</b>	<b>32</b>	<b>18</b>	<b>19</b>	<b>41</b>	<b>35</b>	<b>24</b>	<b>49</b>	<b>111</b>	<b>74</b>
	Muškarci	273	9	24	12	12	24	18	13	29	75	57
	Žene	149	10	8	6	7	17	17	11	20	36	17
Osnovna škola	<b>Ukupno</b>	<b>1.196</b>	<b>20</b>	<b>36</b>	<b>26</b>	<b>40</b>	<b>79</b>	<b>122</b>	<b>192</b>	<b>292</b>	<b>287</b>	<b>102</b>
	Muškarci	602	17	23	13	24	40	59	96	142	118	70
	Žene	594	3	13	13	16	39	63	96	150	169	32
SŠ za zanimanja do 3 god. i škola za KV i VKV	<b>Ukupno</b>	<b>1.720</b>	<b>204</b>	<b>133</b>	<b>124</b>	<b>140</b>	<b>141</b>	<b>96</b>	<b>124</b>	<b>191</b>	<b>362</b>	<b>205</b>
	Muškarci	989	133	65	60	69	59	45	64	134	218	142
	Žene	731	71	68	64	71	82	51	60	57	144	63
SŠ za zanimanja u trajanju do 4 i više god.	<b>Ukupno</b>	<b>1.201</b>	<b>158</b>	<b>210</b>	<b>141</b>	<b>116</b>	<b>77</b>	<b>88</b>	<b>84</b>	<b>132</b>	<b>146</b>	<b>49</b>
	Muškarci	486	61	87	51	31	18	38	33	49	80	38
	Žene	715	97	123	90	85	59	50	51	83	66	11
Gimnazija	<b>Ukupno</b>	<b>142</b>	<b>7</b>	<b>20</b>	<b>21</b>	<b>24</b>	<b>17</b>	<b>18</b>	<b>4</b>	<b>7</b>	<b>17</b>	<b>7</b>
	Muškarci	59	4	9	7	7	10	7	0	2	7	6
	Žene	83	3	11	14	17	7	11	4	5	10	1
Viša škola, I. stupanj fakulteta i stručni studij	<b>Ukupno</b>	<b>405</b>	<b>0</b>	<b>77</b>	<b>122</b>	<b>69</b>	<b>37</b>	<b>19</b>	<b>21</b>	<b>24</b>	<b>23</b>	<b>13</b>
	Muškarci	145	0	26	39	16	10	10	5	12	15	12
	Žene	260	0	51	83	53	27	9	16	12	8	1
Fakulteti, akademije, magisterij, doktorat	<b>Ukupno</b>	<b>525</b>	<b>0</b>	<b>39</b>	<b>232</b>	<b>108</b>	<b>37</b>	<b>20</b>	<b>26</b>	<b>18</b>	<b>27</b>	<b>18</b>
	Muškarci	176	0	6	55	35	15	9	12	8	21	15
	Žene	349	0	33	177	73	22	11	14	10	6	3
<b>UKUPNO</b>	<b>Ukupno</b>	<b>5.611</b>	<b>408</b>	<b>547</b>	<b>684</b>	<b>516</b>	<b>429</b>	<b>398</b>	<b>475</b>	<b>713</b>	<b>973</b>	<b>468</b>
	Muškarci	2.730	224	240	237	194	176	186	223	376	534	340
	Žene	2.881	184	307	447	322	253	212	252	337	439	128

T-11

## PREGLED NEZAPOSLENIH OSOBA PREMA STAROSTI I RADNOM STAŽU U SRPNJU 2016. GODINE

RADNI STAŽ	UKUPNO			15-24			25-34			35-44			45-54			55 i više		
	Ukupno	Muškarci	Žene	Ukupno	Muškarci	Žene	Ukupno	Muškarci	Žene	Ukupno	Muškarci	Žene	Ukupno	Muškarci	Žene	Ukupno	Muškarci	Žene
<b>Bez staža</b>	854	417	437	607	308	299	141	67	74	63	26	37	26	6	20	17	10	7
<b>Do 1 god.</b>	416	206	210	166	87	79	139	68	71	57	21	36	38	20	18	16	10	6
<b>1-2 god.</b>	472	187	285	116	43	73	269	96	173	56	25	31	23	18	5	8	5	3
<b>2-3 god.</b>	240	96	144	33	15	18	138	43	95	38	19	19	24	13	11	7	6	1
<b>3-5 god.</b>	358	135	223	23	8	15	185	45	140	84	40	44	44	26	18	22	16	6
<b>5-10 god.</b>	600	257	343	10	3	7	240	74	166	172	72	100	132	74	58	46	34	12
<b>10-20 god.</b>	932	489	443				88	38	50	304	137	167	350	183	167	190	131	59
<b>20-30 god.</b>	1.102	495	607							53	22	31	410	205	205	639	268	371
<b>30-40 god.</b>	624	435	189										140	53	87	484	382	102
<b>Preko 40 g.</b>	13	13	0										1	1	0	12	12	0
<b>UKUPNO</b>	<b>5.611</b>	<b>2.730</b>	<b>2.881</b>	<b>955</b>	<b>464</b>	<b>491</b>	<b>1.200</b>	<b>431</b>	<b>769</b>	<b>827</b>	<b>362</b>	<b>465</b>	<b>1.188</b>	<b>599</b>	<b>589</b>	<b>1.441</b>	<b>874</b>	<b>567</b>

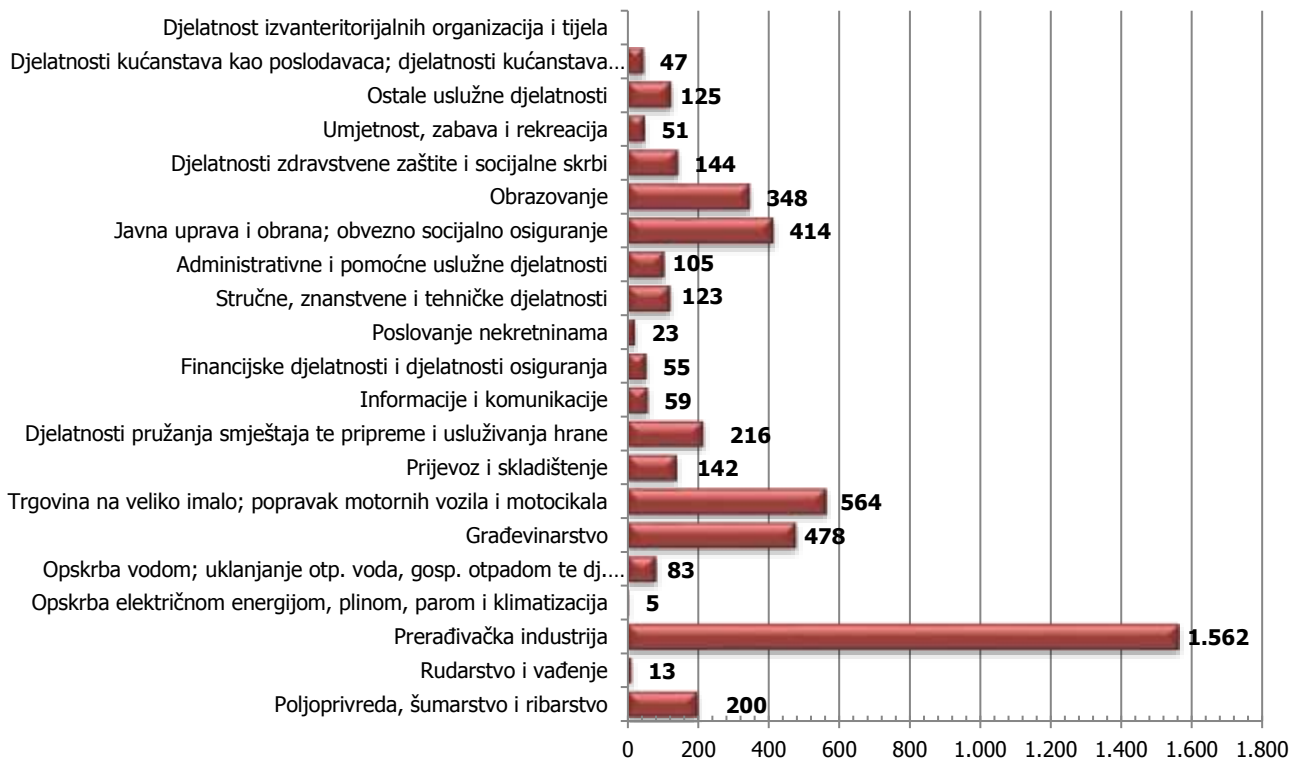
### PREGLED NEZAPOSLENIH OSOBA PREMA RADNOM STAŽU



**PREGLED NEZAPOSLENIH OSOBA PREMA DJELATNOSTI PRETHODNOG ZAPOSLENJA U SRPNJU 2016. GODINE**

<b>GRUPE DJELATNOSTI</b>	<b>Ukupno</b>	<b>Muškarci</b>	<b>Žene</b>
Poljoprivreda, šumarstvo i ribarstvo	200	126	74
Rudarstvo i vađenje	13	13	0
Prerađivačka industrija	1.562	719	843
Opskrba električnom energijom, plinom, parom i klimatizacija	5	4	1
Opskrba vodom; uklanjanje otp. voda, gosp. otpadom te dj. san. okoliša	83	58	25
Građevinarstvo	478	444	34
Trgovina na veliko imalo; popravak motornih vozila i motocikala	564	207	357
Prijevoz i skladištenje	142	69	73
Djelatnosti pružanja smještaja te pripreme i usluživanja hrane	216	67	149
Informacije i komunikacije	59	33	26
Financijske djelatnosti i djelatnosti osiguranja	55	22	33
Poslovanje nekretninama	23	18	5
Stručne, znanstvene i tehničke djelatnosti	123	70	53
Administrativne i pomoćne uslužne djelatnosti	105	46	59
Javna uprava i obrana; obvezno socijalno osiguranje	414	239	175
Obrazovanje	348	52	296
Djelatnosti zdravstvene zaštite i socijalne skrbi	144	31	113
Umjetnost, zabava i rekreacija	51	21	30
Ostale uslužne djelatnosti	125	63	62
Djelatnosti kućanstava kao poslodavaca; djelatnosti kućanstava koja proizvode različitu robu i obavljaju različite usluge za vlastite potrebe	47	11	36
Djelatnost izvanteritorijalnih organizacija i tijela			
<b>Ukupno</b>	<b>4.757</b>	<b>2.313</b>	<b>2.444</b>
<b>Osobe bez prethodnog radnog iskustva</b>	<b>854</b>	<b>417</b>	<b>437</b>

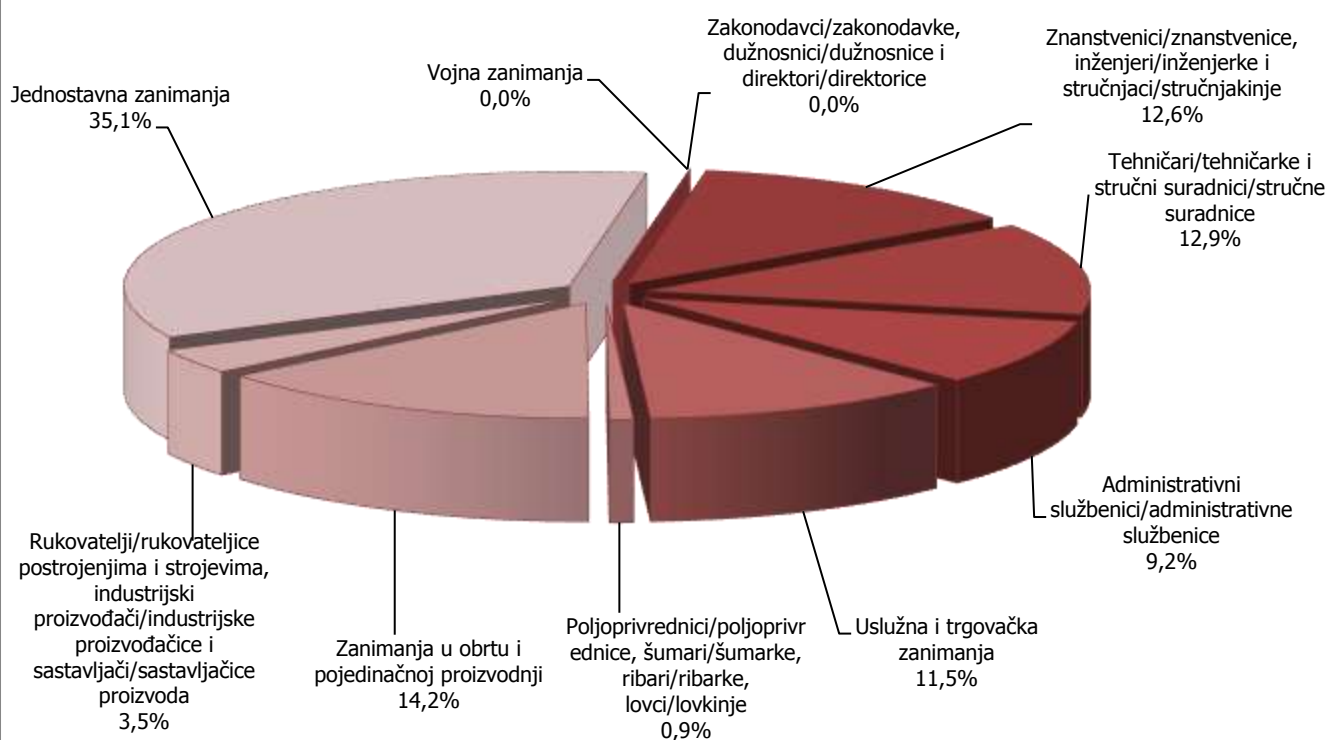
**NEZAPOSLENE OSOBE PREMA DJELATNOSTI PRETHODNOG ZAPOSLENJA**



## PREGLED NEZAPOSLENIH OSOBA PREMA RODOVIMA ZANIMANJA (NKZ 2010.) U SRPNJU 2016. GODINE

ROD ZANIMANJA	Ukupno			Prvi puta traže zaposlenje		
	Ukupno	Muškarci	Žene	Ukupno	Muškarci	Žene
Vojna zanimanja						
Zakonodavci/zakonodavke, dužnosnici/dužnosnice i direktori/direktorice						
Znanstvenici/znanstvenice, inženjeri/inženjerke i stručnjaci/stručnjakinje	706	216	490	134	40	94
Tehničari/tehničarke i stručni suradnici/stručne suradnice	724	369	355	168	84	84
Administrativni službenici/administrativne službenice	519	149	370	85	33	52
Uslužna i trgovačka zanimanja	646	160	486	89	18	71
Poljoprivrednici/poljoprivrednice, šumari/šumarke, ribari/ribarke, lovci/lovkinje	49	32	17	17	9	8
Zanimanja u obrtu i pojedinačnoj proizvodnji	798	640	158	141	110	31
Rukovatelji/rukovateljice postrojenjima i strojevima, industrijski proizvođači/industrijske proizvođačice i sastavljači/sastavljačice proizvoda	199	152	47	13	12	1
Jednostavna zanimanja	1.970	1.012	958	207	111	96
<b>Ukupno</b>	<b>5.611</b>	<b>2.730</b>	<b>2.881</b>	<b>854</b>	<b>417</b>	<b>437</b>

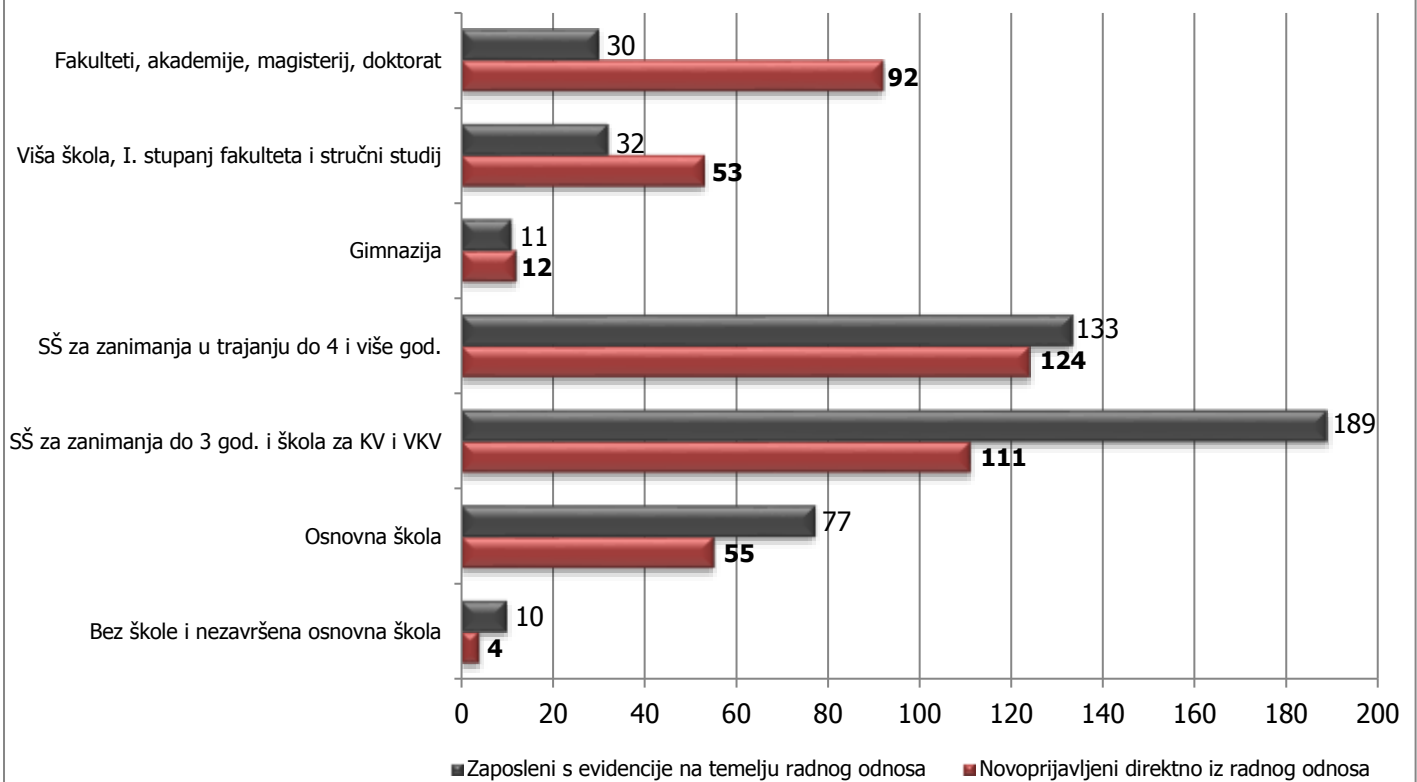
### NEZAPOSLENE OSOBE PO RODOVIMA ZANIMANJA



### ODNOS BROJA NOVOPRIJAVLJENIH I BROJA ZAPOSLENIH I BAROMETAR ZAPOŠLJAVANJA U SRPNJU 2016. GODINE

	Novoprijavljeni direktno iz radnog odnosa	Zaposleni s evidencije na temelju radnog odnosa	Barometar zapošljavanja (zaposleni - novoprijavljeni)
Bez škole i nezavršena osnovna škola	4	10	6
Osnovna škola	55	77	22
SŠ za zanimanja do 3 god. i škola za KV i VKV	111	189	78
SŠ za zanimanja u trajanju do 4 i više god.	124	133	9
Gimnazija	12	11	-1
Viša škola, I. stupanj fakulteta i stručni studij	53	32	-21
Fakulteti, akademije, magisterij, doktorat	92	30	-62
<b>UKUPNO</b>	<b>451</b>	<b>482</b>	<b>31</b>

#### ODNOS NOVOPRIJAVLJENIH I ZAPOSLENIH IZ EVIDENCIJE RU VARAŽDIN





## NEZAPOSLENOST I ZAPOSŁJAVANJE OD SIJEČNJA DO SRPNJA 2016. GODINE

	Mjesec	UKUPNO	Bez škole i nezavršena osnovna škola	Osnovna škola	SŠ za zanimanja do 3 god. i škola za KV i VKV radnike	SŠ za zanimanja u trajanju od 4 i više godina	Gimnazija	Viša škola, I stupanj fakulteta i stručni studij	Fakulteti, akademije, magisterij, doktorat
Prosječan broj nezaposlenih osoba prema stanju krajem mjeseca	1-6/2016	6.118	455	1.426	1.924	1.316	163	403	431
	1-6/2015	7.875	520	1.830	2.591	1.799	197	470	468
	Indeks	77,7	87,5	77,9	74,3	73,2	82,7	85,7	92,1
Prosječan broj nezaposlenih muškaraca prema stanju krajem mjeseca	1-6/2016	3.068	295	718	1.135	547	70	148	155
	1-6/2015	4.186	345	971	1.571	840	91	192	176
	Indeks	73,3	85,5	73,9	72,2	65,1	76,9	77,1	88,1
Prosječan broj nezaposlenih žena prema stanju krajem mjeseca	1-6/2016	3.050	160	708	789	769	93	255	276
	1-6/2015	3.689	175	859	1.020	959	106	278	292
	Indeks	82,7	91,4	82,4	77,4	80,2	87,7	91,7	94,5
Prosječan broj osoba koje prvi put traže zaposlenje prema stanju krajem mjeseca	1-6/2016	720	142	65	169	163	24	86	71
	1-6/2015	975	149	105	243	237	34	102	105
	Indeks	73,8	95,3	61,9	69,5	68,8	70,6	84,3	67,6
Ukupan broj novoprijavljenih radi zaposlenja u razdoblju	1-6/2016	5.054	136	657	1.696	1.468	136	410	551
	1-6/2015	6.032	222	914	2.069	1.630	155	481	561
	Indeks	83,8	61,3	71,9	82,0	90,1	87,7	85,2	98,2
Ukupan broj novoprijavljenih direktno iz radnog odnosa radi zaposlenja u razdoblju	1-6/2016	3.325	41	448	1.178	980	94	235	349
	1-6/2015	3.728	59	595	1.370	997	92	290	325
	Indeks	89,2	69,5	75,3	86,0	98,3	102,2	81,0	107,4
Ukupan broj zaposlenih na temelju radnog odnosa u razdoblju	1-6/2016	3.865	69	634	1.369	1.157	104	246	286
	1-6/2015	4.773	83	808	1.806	1.388	109	299	280
	Indeks	81,0	83,1	78,5	75,8	83,4	95,4	82,3	102,1
Ukupan broj zaposlenih na temelju drugih poslovnih aktivnosti u razdoblju	1-6/2016	351		9	52	62	7	93	128
	1-6/2015	505	0	9	58	100	10	171	157
	Indeks	69,5	-	100,0	89,7	62,0	70,0	54,4	81,5
Ukupan broj izlazaka iz evidencije iz drugih razloga	1-6/2016	1.944	132	413	621	537	66	99	76
	1-6/2015	2.184	150	465	737	574	68	103	87
	Indeks	89,0	88,0	88,8	84,3	93,6	97,1	96,1	87,4
Prosječan broj korisnika novčane naknade	1-6/2016	1.710	64	372	671	391	39	77	96
	1-6/2015	2.332	103	535	908	536	44	103	103
	Indeks	73,3	62,1	69,5	73,9	72,9	88,6	74,8	93,2