



ISSN 1331-5005

**HRVATSKI ZAVOD ZA ZAPOŠLJAVANJE  
REGIONALNI URED VARAŽDIN**

**MJESEČNI BILTEN ZA LIPANJ 2016.**

GODINA: XXXIX

SRPANJ 2016.

BROJ: 6

REGIONALNI URED VARAŽDIN  
ISPOSTAVE: IVANEC  
CESTICA  
LUSBREG  
NOVI MAROF

**INTERNET ADRESA**

<http://www.hzz.hr>

**UREDNIŠTVO**

Jasenka Hutinski  
Predstojnica Regionalnog ureda Varaždin

ODJEL ANALITIKE, STATISTIKE I INFORMATIKE  
Kristijan Kocijan  
E-mail: [kristijan.kocijan@hzz.hr](mailto:kristijan.kocijan@hzz.hr)

**E-BILTEN**

[kristijan.kocijan@hzz.hr](mailto:kristijan.kocijan@hzz.hr)  
Telefon: 042-401-510

**NAKLADNIK**

HRVATSKI ZAVOD ZA ZAPOŠLJAVANJE  
Regionalni ured Varaždin  
Varaždin, Trenkova 56.  
Telefon: 042-401-500  
Fax: 042-230-445

**ZA NAKLADNIKA**

Jasenka Hutinski  
Predstojnica Regionalnog ureda Varaždin

## **SADRŽAJ**

<b>1. NEZAPOSLENOST I ZAPOSŁJAVANJE U LIPNJU 2016. GODINE .....</b>	<b>1</b>
1.1. NEZAPOSLENOST .....	1
2.1. PONUDA SLOBODNIH RADNIH MJESTA I ZAPOSŁJAVANJE.....	2
<b>2. PRAVA ZA VRIJEME NEZAPOSLENOSTI .....</b>	<b>4</b>
<b>3. NEZAPOSLENOST I ZAPOSŁJAVANJE HRVATSKIH BRANITELJA .....</b>	<b>5</b>
<b>4. NACIONALNI PLAN ZA POTICANJE ZAPOSŁJAVANJA.....</b>	<b>5</b>

## **TABLICE**

T-1 Pregled nezaposlenosti i zapošljavanja u razdoblju od 1997. - 2015. godine
T-2 Pregled broja nezaposlenih i zapošljavanja u lipnju 2016. godine
T-3 Nezaposlenost i zapošljavanje u lipnju 2016. godine
T-4 Nezaposlene osobe po kvalifikaciji u lipnju 2016. godine
T-5 Nezaposlene osobe po mjesecima
T-6 Nezaposlenost i zapošljavanje hrvatskih branitelja u lipnju 2016. godine
T-7 Nezaposlene osobe s invaliditetom po mjesecima
T-8 Nezaposlenost i zapošljavanje po ispostavama u lipnju 2016. godine
T-9 Nezaposlene osobe po gradovima i općinama u lipnju 2016. godine
T-10 Pregled nezaposlenih osoba prema starosti i kvalifikaciji u lipnju 2016. godine
T-11 Pregled nezaposlenih osoba prema starosti i radnom stažu u lipnju 2016. godine
T-12 Pregled nezaposlenih osoba prema djelatnosti prethodnog zaposlenja u lipnju 2016. godine
T-13 Pregled nezaposlenih osoba po rodovima zanimanja u lipnju 2016. godine
T-14 Odnos broja novoprijavljenih i broja zaposlenih u lipnju 2016. godine
T-15 Nezaposlenost i zapošljavanje od siječnja do lipnja 2016. godine

## **IZVORI PODATAKA I OBJAŠNENJE POJMOVA**

Izvor podataka za Mjesečni statistički bilten su evidencije koje se vode u Hrvatskom zavodu za zapošljavanje prema odredbama Zakona o posredovanju pri zapošljavanju i pravima za vrijeme nezaposlenosti (NN 80/08).

**NEZAPOSLENA OSOBA** je osoba sposobna ili djelomično sposobna za rad u dobi od 15 do 65 godina, koja nije u radnom odnosu, aktivno traži posao i raspoloživa je za rad, te ako:

- ne ostvari mjesečni primitak od pružanja usluga prema posebnim propisima ili ne ostvari mjesečni primitak, odnosno dohodak od druge samostalne djelatnosti prema propisima o porezu na dohodak, a koji je veći od najniže mjesečne osnovice na koju se obračunavaju doprinosi za obvezna osiguranja prema posebnim propisima,
- nema registrirano trgovačko društvo ili drugu pravnu osobu, odnosno nema više od 25% udjela u trgovačkom društvu ili drugoj pravnoj osobi,
- nema registrirani obrt, slobodno zanimanje ili djelatnost poljoprivrede i šumarstva,
- nije osigurana kao poljoprivrednik po propisima o mirovinskom osiguranju,
- nije zaposlena po posebnim propisima,
- nije korisnik mirovine, osim korisnika mirovine koji ostvari pravo na invalidsku mirovinu na temelju profesionalne nesposobnosti za rad,
- ne ispunjava uvjete za prijevremenu starosnu mirovinu i starosnu mirovinu,
- nije redovni učenik ili student.

**TRAŽITELJI ZAPOSLENJA** su sve osobe koje se žele prijaviti Zavodu radi savjetovanja, informiranja, promjene zaposlenja odnosno posredovanja, bez obveze redovnog javljanja a ne smatraju se nezaposlenim osobama.

**NACIONALNA KLASIFIKACIJA DJELATNOSTI (NKD 2007)** – klasifikacija utemeljena na europskoj klasifikaciji NACE Rev. 2 koja je obavezna za države članice Europske unije. Koristi se za prikaz podataka po djelatnostima prema Odluci Vlade Republike Hrvatske (NN br. 58/07, 71/07), a u službenoj je primjeni od 1. siječnja 2009. godine.

**NACIONALNA KLASIFIKACIJA ZANIMANJA (NKZ)** – koristi se za prikaz podataka po rodu i vrstama zanimanja. Predstavlja normu za sve korisnike pri iskazivanju podataka o zanimanjima. Izrađena je primjenom načela i sustava Međunarodne standardne klasifikacije zanimanja (ISCO-88), odnosno njezine europske inačice (ISCO-88 COM), čime je omogućena usporedivost podataka na međunarodnoj razini. Prema NKZ-a, zanimanje je definirano kao skup poslova i radnih zadaća koje su svojim sadržajem i vrstom organizacijski i tehnološki toliko srodni i međusobno povezani da ih obavlja jedan izvršitelj koji posjeduje odgovarajuća znanja, sposobnosti i vještine. Zanimanja nezaposlenih osoba određuju se prema poslovima koje osobe traže, odnosno koje su obavljale prije ulaska u nezaposlenost. Kod nezaposlenih osoba bez radnog iskustva zanimanja se određuju prema osposobljenosti za rad, odnosno zvanju.



# 1. NEZAPOSLENOST I ZAPOŠLJAVANJE U LIPNJU 2016. GODINE

## 1.1. NEZAPOSLENOST

Krajem lipnja 2016. godine u Hrvatskom zavodu za zapošljavanje, Regionalnom uredu Varaždin evidentirane su 5.533 nezaposlene osobe. Na području Ispostave Ivanec bilježimo 1.578, Ludbreg 618, Novi Marof 517, Cestica 251 i Varaždin 2.569 osoba.

U odnosu na prethodni mjesec, broj nezaposlenih manji je za 1,7% ili za 93 osobe, a u usporedbi s istim mjesecom (lipanj) 2015. godine broj nezaposlenih manji je za 1.523 osobe, odnosno 21,6%. Ujedno je evidentirano i 75 osoba kao tražitelja zaposlenja.

Tijekom lipnja evidentirana je 741 nova nezaposlena osoba. Direktno iz radnog odnosa prijavilo se 507 osoba, 14 osoba iz nekog drugog oblika rada, nakon škole 118, a iz neaktivnosti 102 osobe.

U toku ovog mjeseca u odnosu na prethodni mjesec RU Varaždin bilježi pad registrirane nezaposlenosti u svim ispostavama osim u ispostavi Cestica:

Ispostava	Svibanj 2016.	Lipanj 2016.	Porast (%)	Pad (%)
VARAŽDIN	2.619	2.569		-1,9
IVANEC	1.606	1.578		-1,7
LUDBREG	630	618		-1,9
NOVI MAROF	524	517		-1,3
CESTICA	247	251	1,6	

U ukupnom broju nezaposlenih osoba je 2.730 muškarca ili 49,3%. Broj nezaposlenih muškaraca manji je za 3,9% u odnosu na prošli mjesec, a u odnosu na lipanj 2015. godine broj nezaposlenih muškaraca manji je za 24,9%.

Udio žena u ukupnoj nezaposlenosti iznosi 50,7% ili 2.803 žene. U odnosu na prošli mjesec broj nezaposlenih žena je veći za 0,7%, a u odnosu na lipanj 2015. godine broj nezaposlenih žena manji je za 18,1%.

U strukturi nezaposlenih su 623 osobe (11,3%) bez radnog iskustva. Broj nezaposlenih bez radnog iskustva u ovom mjesecu veći je za 7,4% u odnosu na svibanj 2016. godine, te za 25,8% manji u odnosu na isti mjesec prošle godine.

Promatrano prema razini obrazovanja i spolu struktura nezaposlenih bila je sljedeća:

Razina obrazovanja	30.6.2016.		
	Ukupno	Muškarci	Žene
Bez škole i nezavršena osnovna škola	424	275	149
Osnovna škola	1.270	638	632
SŠ za zanimanja do 3 god. i škola za KV i VKV radnike	1.749	1.003	746
SŠ za zanimanja u trajanju 4 i više godina	1.141	462	679
Gimnazija	150	63	87
Viša škola, I. stupanj fakulteta i stručni studij	379	138	241
Fakulteti, akademije, magisterij, doktorat	420	151	269
<b>Ukupno</b>	<b>5.533</b>	<b>2.730</b>	<b>2.803</b>



## 2.1. PONUDA SLOBODNIH RADNIH MJESTA I ZAPOŠLJAVANJE

Tijekom lipnja 2016. godine prijavljena su 973 slobodna radna mjesta, što je za 9,2% (82 slobodna radna mjesta) više nego u proteklom mjesecu, te 48,3% (317 slobodnih radnih mjesta) više nego u istom mjesecu prošle godine (lipanj 2015).

Prema NKD-u 2007 (Nacionalnoj klasifikaciji djelatnosti) broj prijavljenih slobodnih radnih mjesta u lipnju 2016. bio je sljedeći:

Djelatnost	Broj prijavljenih slobodnih radnih mjesta	Udio u ukupno prijavljenim slobodnim radnim mjestima (%)
Poljoprivreda, šumarstvo i ribarstvo	8	0,8
Rudarstvo i vađenje	1	0,1
Prerađivačka industrija	481	49,4
Opskrba električnom energijom, plinom, parom i klimatizacija	3	0,3
Opskrba vodom; uklanjanje otpadnih voda, gospodarenje otpadom te djelatnosti sanacije okoliša	1	0,1
Građevinarstvo	98	10,1
Trgovina na veliko i malo; popravak motornih vozila i motocikala	83	8,5
Prijevoz i skladištenje	40	4,1
Djelatnosti pružanja smještaja te pripreme i usluživanja hrane	40	4,1
Informacije i komunikacije	14	1,5
Financijske djelatnosti i djelatnosti osiguranja	11	1,1
Poslovanje nekretninama	6	0,6
Stručne, znanstvene i tehničke djelatnosti	13	1,3
Administrativne i pomoćne uslužne djelatnosti	67	6,9
Javna uprava i obrana; obvezno socijalno osiguranje	30	3,1
Obrazovanje	30	3,1
Djelatnosti zdravstvene zaštite i socijalne skrbi	30	3,1
Umjetnost, zabava i rekreacija	3	0,3
Ostale uslužne djelatnosti	14	1,5
<b>Ukupno</b>	<b>973</b>	<b>100,0</b>

Od ukupnog broja slobodnih radnih mjesta u Ispostavi Ivanec prijavljeno je 66, u Ispostavi Ludbreg 90, u Ispostavi Novi Marof 43, u Ispostavi Cestica 11, te u Ispostavi Varaždin 763.



Najtraženija zanimanja tijekom lipnja 2016. godine bila su:

Zanimanje	Broj traženih radnika
šivač/šivačica	121
kožarski radnik/kožarska radnica	80
radnik/radnica na proizvodnoj liniji	57
vozač/vozačica teretnog vozila	45
bravar/bravarica	35
elektroinstalater/elektroinstalaterka	34
konobar/konobarica	29
prodavač/prodavačica	29
instalater/instalaterka grijanja i klimatizacije	20
vodoinstalater/vodoinstalaterka	19

Tijekom lipnja 2016. godine, iz evidencije nezaposlenih osoba RU Varaždin zaposlena je ukupno 521 osoba na temelju radnog odnosa. To je 18,3% manje nego u prethodnom mjesecu i 7,8% manje nego u istom mjesecu prošle godine. Iz evidencije RU Varaždin tijekom lipnja 2016. godine također je zaposleno 45 osoba na temelju drugih poslovnih aktivnosti.

Prema djelatnostima (NKD 2007) struktura zaposlenih na temelju radnog odnosa bila je sljedeća:

Djelatnost	Broj zaposlenih	Udio u ukupnom br. zaposlenih (%)
Poljoprivreda, šumarstvo i ribarstvo	18	3,4
Prerađivačka industrija	183	35,1
Opskrba vodom; uklanjanje otpadnih voda, gospodarenje otpadom te djelatnosti sanacije okoliša	1	0,2
Građevinarstvo	43	8,3
Trgovina na veliko imalo; popravak motornih vozila i motocikala	70	13,4
Prijevoz i skladištenje	29	5,6
Djelatnosti pružanja smještaja te pripreme i usluživanja hrane	54	10,4
Informacije i komunikacije	7	1,3
Financijske djelatnosti i djelatnosti osiguranja	3	0,6
Poslovanje nekretninama	2	0,4
Stručne, znanstvene i tehničke djelatnosti	19	3,6
Administrativne i pomoćne uslužne djelatnosti	26	5,0
Javna uprava i obrana; obvezno socijalno osiguranje	23	4,4
Obrazovanje	2	0,4
Djelatnosti zdravstvene zaštite i socijalne skrbi	12	2,3
Umjetnost, zabava i rekreacija	6	1,2
Ostale uslužne djelatnosti	19	3,6
Djelatnosti kućanstava kao poslodavaca	4	0,8
<b>Ukupno</b>	<b>521</b>	<b>100,0</b>



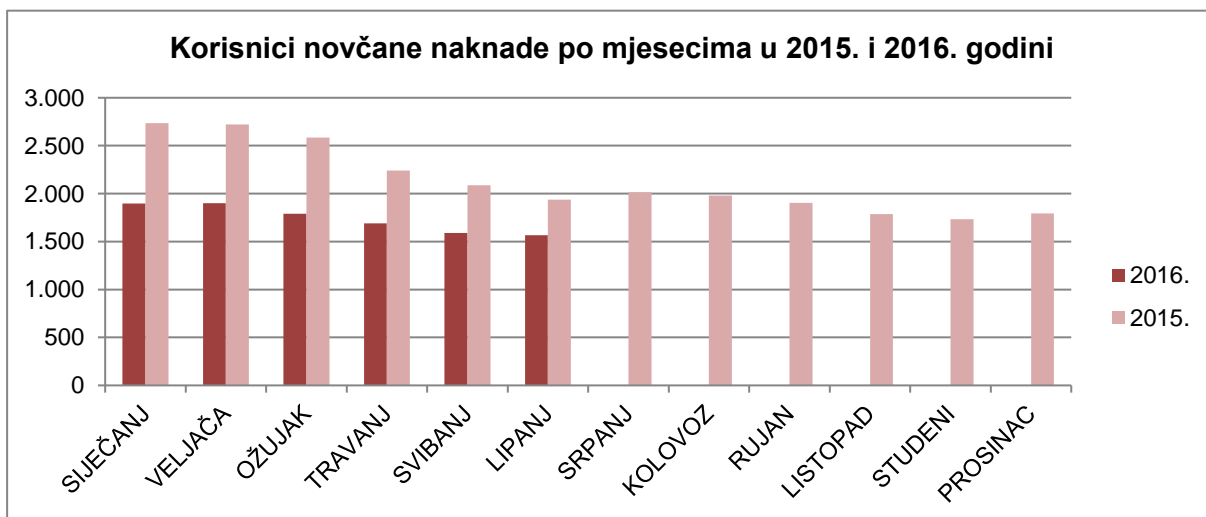
## 2. PRAVA ZA VRIJEME NEZAPOSLENOSTI

Sukladno Zakonu o posredovanju pri zapošljavanju i pravima za vrijeme nezaposlenosti (NN br. 80/08, 94/09, 121/10, 25/12, 118/12, 12/13 – pročišćeni tekst, 153/13) u lipnju 2016. godine novčanu naknadu koristilo je 1.566 osoba ili 28,3% od ukupnog broja nezaposlenih. Od toga u Ispostavi Ivanec 329, u Ispostavi Ludbreg 249, u Ispostavi Novi Marof 216, u Ispostavi Cestica 57, te u Ispostavi Varaždin 715 korisnika.

U odnosu na lipanj 2015. godine broj korisnika novčane naknade smanjen je za 19,2%, a u odnosu na prethodni mjesec broj korisnika novčane naknade smanjen je za 1,4%. Prosječna novčana naknada za lipanj 2016. godine iznosila je 1.727,62kn, a ukupno je isplaćeno 2.455.144,79kn.

U lipnju 2016. godine riješeno je ukupno 911 zahtjeva nezaposlenih osoba, te su donijeti akti na način kako slijedi:

Vrsta akta	Broj akta
Rješenje o pravu na NN	256
Rješenje o pravu na nastavak isplate preostale NN	49
Rješenje o pravu na produženje novčane naknade (žene izmjene 2012)	7
Rješenje o prestanku prava na NN	188
Rješenje o obvezi povrata nepripadno primljene novčane naknade	10
Rješenje o prestanku vođenja nezaposlene osobe u evidenciji	193
Rješenje o odobravanju isplate NN u jednokratnom iznosu	4
Rješenje za novčanu pomoć (osposobljavanje na radnom mjestu)	70
Rješenje o pravu na naknadu putnih i selidbenih troškova	43
Rješenje o pravu na novčanu pomoć (zap. izvan mjesta prebivališta)	1
Rješenje o odbijanju zahtjeva za naknadu putnih i selidbenih troškova	4
Rješenje o odbijanju zahtjeva za NN	16
Rješenje o odbijanju zahtjeva za isplatu NN u jednokratnom iznosu	1
Rješenje o obnovi postupka (NN + SOR)	3
Rješenje o obustavi isplate NN	10
Rješenje o ispravci greške u rješenju (NN)	1
Zaključak o prestanku isplate NN (radi preseljenja)	1
Zaključak za dostavu dokaza (za nekompletirane zahtjeve)	26
Žalba	4
Rješenje o uvažavanju žalbe	1
Rješenje o odbacivanju žalbe	2
Rješenje o obustavi postupka radi odustanka zahtjeva/žalbe	21
<b>UKUPNO</b>	<b>911</b>







### 3. NEZAPOSLENOST I ZAPOŠLJAVANJE HRVATSKIH BRANITELJA

Krajem lipnja 2016. godine evidentirana su 633 nezaposlena hrvatska branitelja što je za 5,2% manje u odnosu na prethodni mjesec. U ukupnom broju evidentiranih nezaposlenih osoba branitelji sudjeluju sa 11,4%.

Tijekom lipnja 2016. godine evidentirana su 34 novoprijavljena branitelja, od toga su svi prethodno bili zaposleni. Od ukupnog broja novoprijavljenih, 4 branitelja prijavilo se radi smanjenja opsega posla.

U lipnju 2016. godine s evidencije Regionalnog ureda zaposleno je 55 branitelja, od toga 10 na neodređeno vrijeme. Iz evidencije je iz ostalih razloga (osim zaposlenja) izašlo 16 branitelja.

### 4. NACIONALNI PLAN ZA POTICANJE ZAPOŠLJAVANJA

Na sjednici održanoj dana 17. prosinca 2014. godine Vlada Republike Hrvatske usvojila je Smjernice za provedbu aktivne politike zapošljavanja u Republici Hrvatskoj za razdoblje od 2015. do 2017. godine.

#### Osobe uključene u programe aktivne politike zapošljavanja

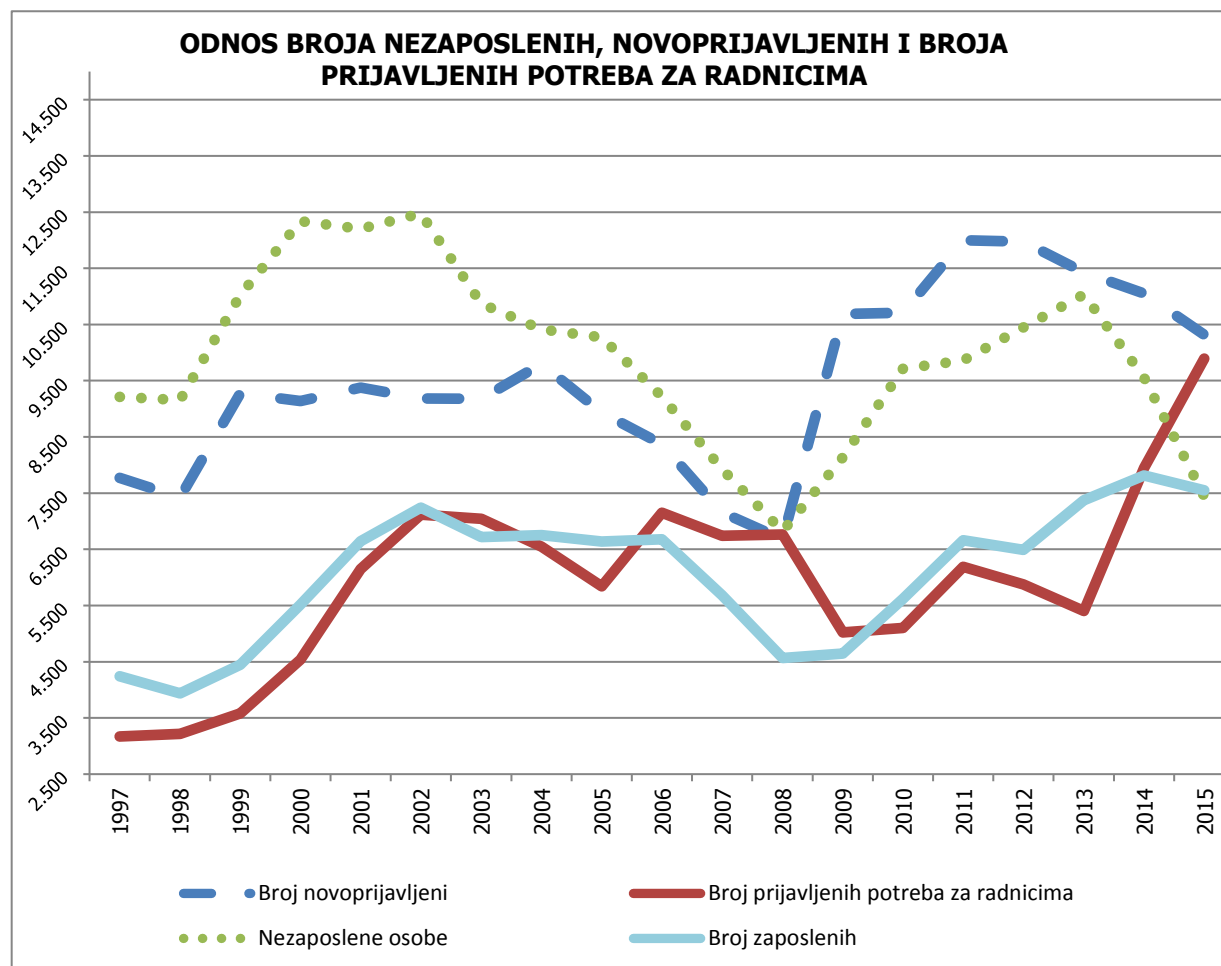
Mjera		Novouključene osobe u lipnju 2016. godine	Novouključene osobe od siječnja do lipnja 2016. godine	Aktivni korisnici krajem lipnja 2016. godine
<b>1.</b>	<b>NACIONALNI PLAN ZA POTICANJE ZAPOŠLJAVANJA</b>	<b>219</b>	<b>518</b>	<b>1.221</b>
1.1.	Potpore za zapošljavanje	6	53	244
1.2.	Potpore za samozapošljavanje	6	39	102
1.3.	Potpore za usavršavanje	0	0	0
1.4.	Obrazovanje nezaposlenih	0	4	0
1.5.	Javni radovi	122	186	195
1.6.	Stručno osposobljavanje za rad	85	236	680
1.7.	Potpora za očuvanje radnih mjesta	0	0	0
1.8.	Stalni sezonac	0	0	0
<b>2.</b>	<b>NACIONALNI PROGRAM ZA ROME</b>	<b>13</b>	<b>13</b>	<b>13</b>
2.1.	Potpore za zapošljavanje	0	0	0
2.2.	Obrazovanje nezaposlenih	0	0	0
2.3.	Stručno osposobljavanje za rad	0	0	0
2.4.	Javni radovi	13	13	13
2.5.	Sufinanciranje zapošljavanja	0	0	0
2.6.	Sufinanciranje zapošljavanja u trajanju od 24 mjeseca	0	0	0
<b>3.</b>	<b>PROGRAMI FINANCIRANI IZ DRUGIH IZVORA</b>	<b>0</b>	<b>24</b>	<b>11</b>
3.1.	Obrazovanje nezaposlenih - EU fondovi	0	24	11
3.2.	Obrazovanje nezaposlenih - lokalna partnerstva	0	0	0
<b>UKUPNO</b>		<b>232</b>	<b>555</b>	<b>1.245</b>

Do kraja lipnja 2016. godine u RU Varaždin u Nacionalni plan poticanja zapošljavanja uključeno je **518** osoba i to najviše u mjeru Stručno osposobljavanje za rad bez zasnivanja radnog odnosa (236 osoba) i mjeru Javni radovi (186 osobe). Uz mjere iz Nacionalnog plana za poticanje zapošljavanja, Hrvatski zavod za zapošljavanje provodi i Mjere iz Nacionalnog programa za Rome. Do kraja lipnja 2016. godine u mjeru Financiranje zapošljavanja osoba romske nacionalne manjine u programima javnih radova uključeno je **13** osoba romske nacionalne manjine.

T-1

## PREGLED NEZAPOSLENOSTI I ZAPOSĻAVANA U RAZDOBLJU OD 1997 DO 2015. GODINE

Godina	Novo-prijavljeni radi zaposle.	Zaposleni s evidencije Hrv. zavoda za zapošlja. na temelju RO	Izašli iz evidencije iz ostalih razloga	Nezaposlene osobe (prosjeak)					Prijavljene potrebe za radnicima
				UKUPNO		Žene	Prvi put traže zaposle.	Korisnici novčane naknade	
				Broj	Verižni indeks				
1997	7.773	4.240	3.356	9.213	95,6	4.000	2.665	1.898	3.170
1998	7.423	3.937	2.783	9.153	99,3	4.136	2.554	1.448	3.218
1999	9.276	4.446	2.726	11.021	120,4	5.201	2.963	1.961	3.579
2000	9.137	5.518	3.036	12.338	111,9	5.773	3.163	2.429	4.537
2001	9.375	6.644	2.716	12.201	98,9	5.778	2.960	2.623	6.148
2002	9.181	7.242	2.672	12.475	102,2	6.200	2.904	2.882	7.115
2003	9.176	6.716	3.292	10.869	87,1	5.828	2.250	2.499	7.043
2004	9.798	6.755	3.265	10.412	95,8	5.748	1.975	3.162	6.548
2005	8.934	6.636	2.813	10.271	98,6	5.648	1.844	3.339	5.844
2006	8.372	6.681	2.990	9.218	89,7	5.214	1.548	3.049	7.152
2007	7.159	5.680	2.945	7.927	86,0	4.614	1.268	2.692	6.740
2008	6.678	4.564	2.555	6.822	86,1	4.042	968	2.646	6.762
2009	10.689	4.648	3.913	8.137	119,3	4.479	979	3.655	5.022
2010	10.708	5.620	3.903	9.716	119,4	4.714	1.115	4.210	5.099
2011	11.999	6.663	4.895	9.863	101,5	4.619	1.241	3.822	6.191
2012	11.972	6.489	3.554	10.447	105,9	4.893	1.448	3.576	5.873
2013	11.429	7.375	3.677	11.035	105,6	5.187	1.548	3.230	5.404
2014	11.049	7.814	4.837	9.554	91,5	4.466	1.346	2.580	7.950
2015	10.317	7.551	3.672	7.441	67,4	3.574	1.017	2.127	9.893



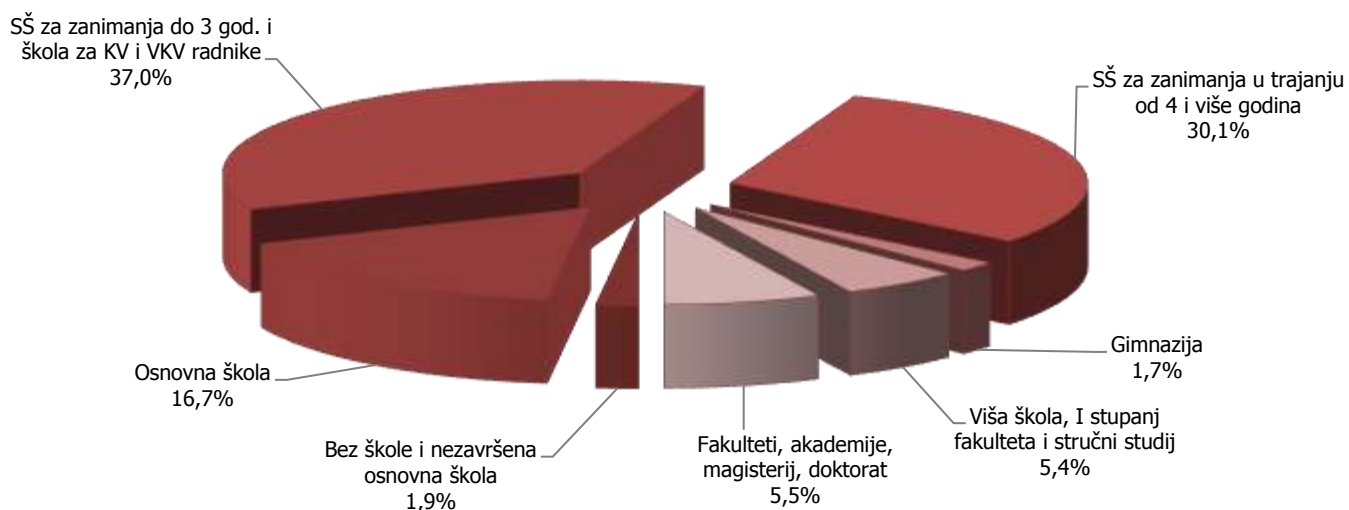
## PREGLED BROJA NEZAPOSLENIH I ZAPOSŁJAVANJA U LIPNJU 2016. GODINE

	UKUPNO			Bez škole i nezavršena osnovna škola			Osnovna škola			SŠ za zanimanja do 3 god. i škola za KV i VKV radnike			SŠ za zanimanja u trajanju od 4 i više godina i gimnazija			Prvi stupanj fakuleta, stručni studij i viša škola			Fakulteti, akademije, magisterij, doktorat		
	Ukupno	Muškarci	Žene	Ukupno	Muškarci	Žene	Ukupno	Muškarci	Žene	Ukupno	Muškarci	Žene	Ukupno	Muškarci	Žene	Ukupno	Muškarci	Žene	Ukupno	Muškarci	Žene
<b>BROJ EVIDENTIRANIH RADI ZAPOSLENJA KRAJEM PRETHODNOG MJESECA</b>	<b>5.626</b>	<b>2.842</b>	<b>2.784</b>	<b>437</b>	<b>283</b>	<b>154</b>	<b>1.324</b>	<b>667</b>	<b>657</b>	<b>1.769</b>	<b>1.038</b>	<b>731</b>	<b>1.337</b>	<b>570</b>	<b>767</b>	<b>378</b>	<b>140</b>	<b>238</b>	<b>381</b>	<b>144</b>	<b>237</b>
<b>NOVOPRIJAVLJENI U IZVJEŠTAJNOM MJESECU</b>	<b>741</b>	<b>340</b>	<b>401</b>	<b>16</b>	<b>12</b>	<b>4</b>	<b>83</b>	<b>47</b>	<b>36</b>	<b>269</b>	<b>159</b>	<b>110</b>	<b>210</b>	<b>80</b>	<b>130</b>	<b>61</b>	<b>16</b>	<b>45</b>	<b>102</b>	<b>26</b>	<b>76</b>
Dolaze direktno iz radnog odnosa	507	231	276	6	5	1	63	32	31	170	109	61	134	53	81	51	13	38	83	19	64
Dolaze iz individualne poljoprivrede																					
Dolaze iz nekog drugog oblika rada	14	4	10										6	3	3	4	0	4	4	1	3
Dolaze direktno iz redovnog školovanja	118	52	66				1	1	0	68	34	34	35	11	24	3	2	1	11	4	7
Dolaze iz neaktivnosti - ukupno	102	53	49	10	7	3	19	14	5	31	16	15	35	13	22	3	1	2	4	2	2
Bili zaposleni	593	274	319	10	8	2	78	43	35	197	124	73	163	64	99	57	14	43	88	21	67
Nezaposleni zbog prestanka rada poslodavca	12	7	5	1	0	1	1	0	1	4	2	2	4	3	1				2	2	0
Nezaposleni zbog smanjenog opsega posla	52	22	30	2	2	0	9	4	5	16	6	10	19	9	10	2	1	1	4	0	4
<b>UKUPNO PRIJAVLJENI RADI ZAPOSLENJA U IZVJEŠTAJNOM MJESECU</b>	<b>6.367</b>	<b>3.182</b>	<b>3.185</b>	<b>453</b>	<b>295</b>	<b>158</b>	<b>1.407</b>	<b>714</b>	<b>693</b>	<b>2.038</b>	<b>1.197</b>	<b>841</b>	<b>1.547</b>	<b>650</b>	<b>897</b>	<b>439</b>	<b>156</b>	<b>283</b>	<b>483</b>	<b>170</b>	<b>313</b>
<b>ZAPOSLENI U ZEMLJI</b>	<b>495</b>	<b>272</b>	<b>223</b>	<b>9</b>	<b>7</b>	<b>2</b>	<b>86</b>	<b>50</b>	<b>36</b>	<b>181</b>	<b>123</b>	<b>58</b>	<b>156</b>	<b>72</b>	<b>84</b>	<b>27</b>	<b>10</b>	<b>17</b>	<b>36</b>	<b>10</b>	<b>26</b>
Zaposleni na temelju informiranja radnika	102	53	49				17	7	10	31	23	8	42	20	22	3	1	2	9	2	7
Zaposleni putem natječaja - oglasa	10	7	3	2	2	0				4	3	1	3	2	1	1	0	1			
Zaposleni na temelju uputnice PR-6	251	132	119	1	1	0	42	22	20	94	63	31	83	36	47	15	5	10	16	5	11
Zaposleni na temelju stručnog timskog izbora radnika																					
Zaposleni na temelju PO i SO																					
Zaposleni bez obveze oglašavanja	98	53	45	2	2	0	18	12	6	38	22	16	23	11	12	8	4	4	9	2	7
Zaposleni na temelju aktivnosti mjera aktivne politike	33	26	7	3	1	2	9	9	0	14	12	2	5	3	2				2	1	1
Zaposleni na temelju profesionalne selekcije nezaposlene osobe podnositelju TR-a	1	1	0	1	1	0															
<b>ZAPOSLENI U INOZEMSTVU</b>	<b>26</b>	<b>22</b>	<b>4</b>	<b>1</b>	<b>1</b>	<b>0</b>	<b>1</b>	<b>1</b>	<b>0</b>	<b>12</b>	<b>12</b>	<b>0</b>	<b>10</b>	<b>7</b>	<b>3</b>	<b>1</b>	<b>1</b>	<b>0</b>	<b>1</b>	<b>0</b>	<b>1</b>
<b>UKUPNO ZAPOSLENI U IZVJEŠTAJNOM MJESECU</b>	<b>521</b>	<b>294</b>	<b>227</b>	<b>10</b>	<b>8</b>	<b>2</b>	<b>87</b>	<b>51</b>	<b>36</b>	<b>193</b>	<b>135</b>	<b>58</b>	<b>166</b>	<b>79</b>	<b>87</b>	<b>28</b>	<b>11</b>	<b>17</b>	<b>37</b>	<b>10</b>	<b>27</b>
Od toga osobe bez radnog iskustva	41	22	19				4	1	3	19	13	6	11	5	6	5	2	3	2	1	1
Od toga zaposleno na neodređeno vrijeme	90	53	37	2	1	1	17	10	7	31	22	9	28	15	13	7	2	5	5	3	2
<b>ZAPOSLENI NA TEMELJU DRUGIH POSLOVNIH AKTIVNOSTI</b>	<b>45</b>	<b>17</b>	<b>28</b>							<b>7</b>	<b>5</b>	<b>2</b>	<b>5</b>	<b>4</b>	<b>1</b>	<b>17</b>	<b>2</b>	<b>15</b>	<b>16</b>	<b>6</b>	<b>10</b>
<b>BRISANI S EVIDENCIJE IZ OSTALIH RAZLOGA U IZVJEŠTAJNOM MJESECU</b>	<b>268</b>	<b>141</b>	<b>127</b>	<b>20</b>	<b>12</b>	<b>8</b>	<b>49</b>	<b>25</b>	<b>24</b>	<b>89</b>	<b>54</b>	<b>35</b>	<b>84</b>	<b>41</b>	<b>43</b>	<b>15</b>	<b>5</b>	<b>10</b>	<b>11</b>	<b>4</b>	<b>7</b>
<b>BROJ EVIDENTIRANIH RADI ZAPOSLENJA KRAJEM IZVJEŠTAJNOG MJESECA</b>	<b>5.533</b>	<b>2.730</b>	<b>2.803</b>	<b>424</b>	<b>275</b>	<b>149</b>	<b>1.270</b>	<b>638</b>	<b>632</b>	<b>1.749</b>	<b>1.003</b>	<b>746</b>	<b>1.291</b>	<b>525</b>	<b>766</b>	<b>379</b>	<b>138</b>	<b>241</b>	<b>420</b>	<b>151</b>	<b>269</b>
Od toga traže zaposlenje prvi puta	623	320	303	136	71	65	58	31	27	165	105	60	154	69	85	61	28	33	49	16	33

## NEZAPOSLENOST I ZAPOSŁJAVANJE U LIPNJU 2016. GODINE

SADRŽAJ	MJESEC	UKUPNO	Bez škole i nezavršena osnovna škola	Osnovna škola	SŠ za zanimanja do 3 god. i škola za KV i VKV radnike	SŠ za zanimanja u trajanju od 4 i više godina	Gimnazija	Viša škola, I stupanj fakulteta i stručni studij	Fakulteti, akademije, magisterij, doktorat
Nezaposlene osobe prema stanju krajem mjeseca	6.2016	5.533	424	1.270	1.749	1.141	150	379	420
	6.2015	7.056	509	1.648	2.230	1.573	178	437	481
	Indeks	78,4	83,3	77,1	78,4	72,5	84,3	86,7	87,3
Nezaposleni muškarci prema stanju krajem mjeseca	6.2016	2.730	275	638	1.003	462	63	138	151
	6.2015	3.633	330	858	1.306	725	78	164	172
	Indeks	75,1	83,3	74,4	76,8	63,7	80,8	84,1	87,8
Nezaposlene žene prema stanju krajem mjeseca	6.2016	2.803	149	632	746	679	87	241	269
	6.2015	3.423	179	790	924	848	100	273	309
	Indeks	81,9	83,2	80,0	80,7	80,1	87,0	88,3	87,1
Nezaposlene osobe zbog prestanka rada poduzeća ili poslodavca	6.2016	12	1	1	4	4	0	0	2
	6.2015	13	0	0	6	3	1	1	2
	Indeks	92,3	-	-	66,7	133,3	0,0	0,0	100,0
Osobe koje prvi put traže zaposlenje prema stanju krajem mjeseca	6.2016	623	136	58	165	134	20	61	49
	6.2015	840	152	97	205	199	26	80	81
	Indeks	74,2	89,5	59,8	80,5	67,3	76,9	76,3	60,5
Novoprijavljeni radi zaposlenja tijekom mjeseca	6.2016	741	16	83	269	188	22	61	102
	6.2015	793	16	111	250	214	33	56	113
	Indeks	93,4	100,0	74,8	107,6	87,9	66,7	108,9	90,3
Novoprijavljeni direktno iz radnog odnosa	6.2016	507	6	63	170	116	18	51	83
	6.2015	542	10	84	162	138	20	50	78
	Indeks	93,5	60,0	75,0	104,9	84,1	90,0	102,0	106,4
Ukupno zaposleni s evidencije na temelju radnog odnosa tijekom mjeseca	6.2016	521	10	87	193	157	9	28	37
	6.2015	565	5	93	214	170	14	37	32
	Indeks	92,2	200,0	93,5	90,2	92,4	64,3	75,7	115,6
Zaposleni na neodređeno vrijeme	6.2016	90	2	17	31	27	1	7	5
	6.2015	68	0	11	24	21	2	7	3
	Indeks	132,4	-	154,5	129,2	128,6	50,0	100,0	166,7
Korisnici novčane naknade	6.2016	1.566	55	328	595	352	37	77	122
	6.2015	1.937	94	451	721	436	37	84	114
	Indeks	80,8	58,5	72,7	82,5	80,7	100,0	91,7	107,0

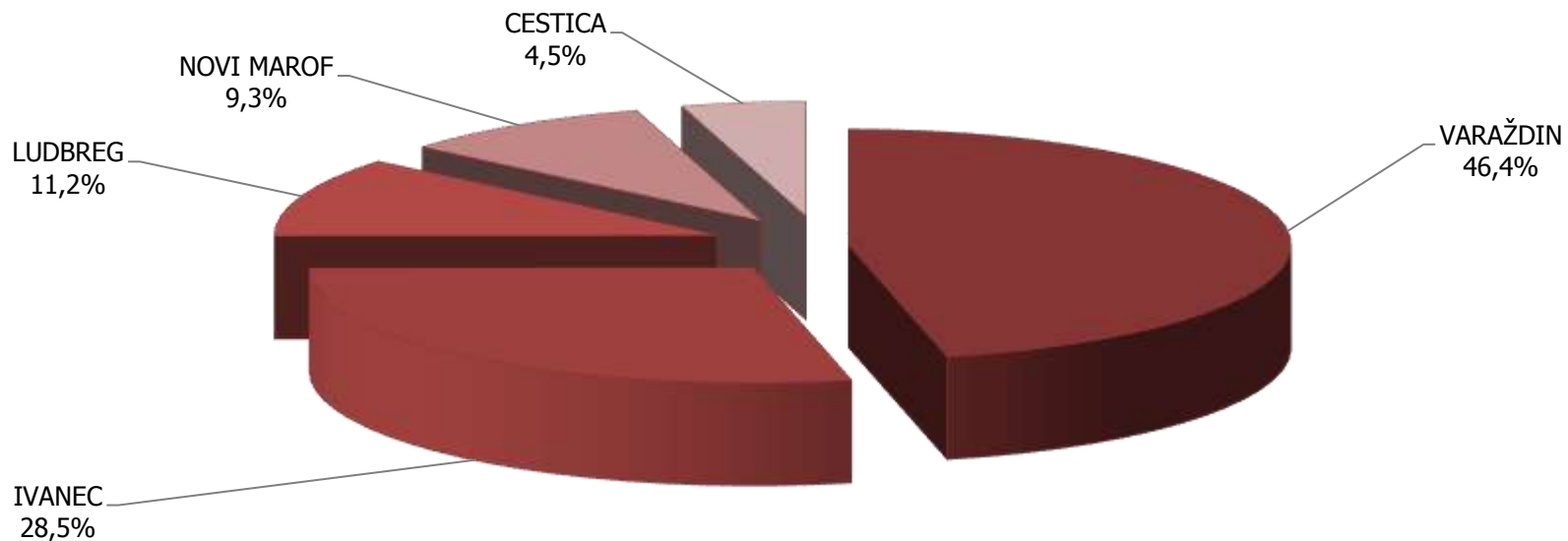
## UKUPNO ZAPOSLENI S EVIDENCIJE TIJEKOM MJESECA



## NEZAPOSLENE OSOBE PO KVALIFIKACIJI U LIPNJU 2016. GODINE

ISPOSTAVA	UKUPNO			Bez škole i nezavršena osnovna škola			Osnovna škola			SŠ za zanimanja do 3 god. i škola za KV i VKV radnike			SŠ za zanimanja u trajanju od 4 i više godina i gimnazija			Viša škola, I stupanj fakulteta i stručni studij			Fakulteti, akademije, magisterij, doktorat		
	Ukupno	Muškarci	Žene	Ukupno	Muškarci	Žene	Ukupno	Muškarci	Žene	Ukupno	Muškarci	Žene	Ukupno	Muškarci	Žene	Ukupno	Muškarci	Žene	Ukupno	Muškarci	Žene
VARAŽDIN	2.569	1.296	1.273	161	108	53	491	255	236	765	456	309	669	282	387	226	95	131	257	100	157
IVANEC	1.578	786	792	135	93	42	438	232	206	528	301	227	311	112	199	81	19	62	85	29	56
LUDBREG	618	268	350	60	28	32	202	80	122	180	92	88	126	51	75	20	5	15	30	12	18
NOVI MAROF	517	249	268	32	22	10	101	53	48	182	100	82	123	51	72	40	15	25	39	8	31
CESTICA	251	131	120	36	24	12	38	18	20	94	54	40	62	29	33	12	4	8	9	2	7
<b>UKUPNO</b>	<b>5.533</b>	<b>2.730</b>	<b>2.803</b>	<b>424</b>	<b>275</b>	<b>149</b>	<b>1.270</b>	<b>638</b>	<b>632</b>	<b>1.749</b>	<b>1.003</b>	<b>746</b>	<b>1.291</b>	<b>525</b>	<b>766</b>	<b>379</b>	<b>138</b>	<b>241</b>	<b>420</b>	<b>151</b>	<b>269</b>

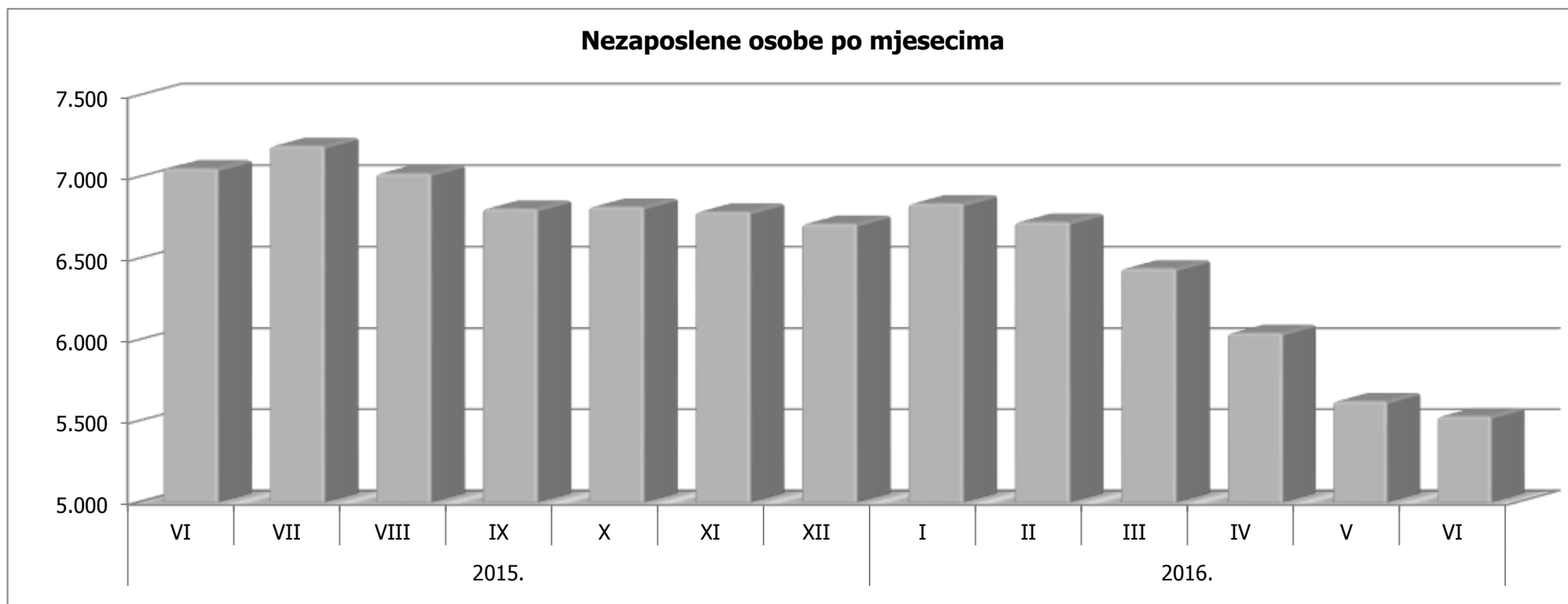
## NEZAPOSLENE OSOBE PO ISPOSTAVAMA KRAJEM MJESECA



T-5

## NEZAPOSLENE OSOBE PO MJESECIMA

ISPOSTAVA	Prosjek 2015.	2015.							2016.						INDEX		
		VI	VII	VIII	IX	X	XI	XII	I	II	III	IV	V	VI	6/16 6/15	6/16 0/15	6/16 5/16
		VARAZDIN	3.413	3.281	3.256	3.200	3.112	3.118	3.127	3.101	3.129	3.104	2.980	2.825	2.619	2.569	78,3
IVANEC	2.103	1.983	2.038	1.984	1.929	1.911	1.906	1.883	1.925	1.881	1.795	1.710	1.606	1.578	79,6	75,0	98,3
LUDBREG	846	782	839	842	802	809	792	795	804	776	749	671	630	618	79,0	73,0	98,1
NOVI MAROF	719	679	709	671	642	665	655	641	659	643	614	565	524	517	76,1	71,9	98,7
CESTICA	360	331	352	328	324	318	311	297	324	324	305	275	247	251	75,8	69,7	101,6
<b>UKUPNO</b>	<b>7.441</b>	<b>7.056</b>	<b>7.194</b>	<b>7.025</b>	<b>6.809</b>	<b>6.821</b>	<b>6.791</b>	<b>6.717</b>	<b>6.841</b>	<b>6.728</b>	<b>6.443</b>	<b>6.046</b>	<b>5.626</b>	<b>5.533</b>	78,4	74,4	98,3



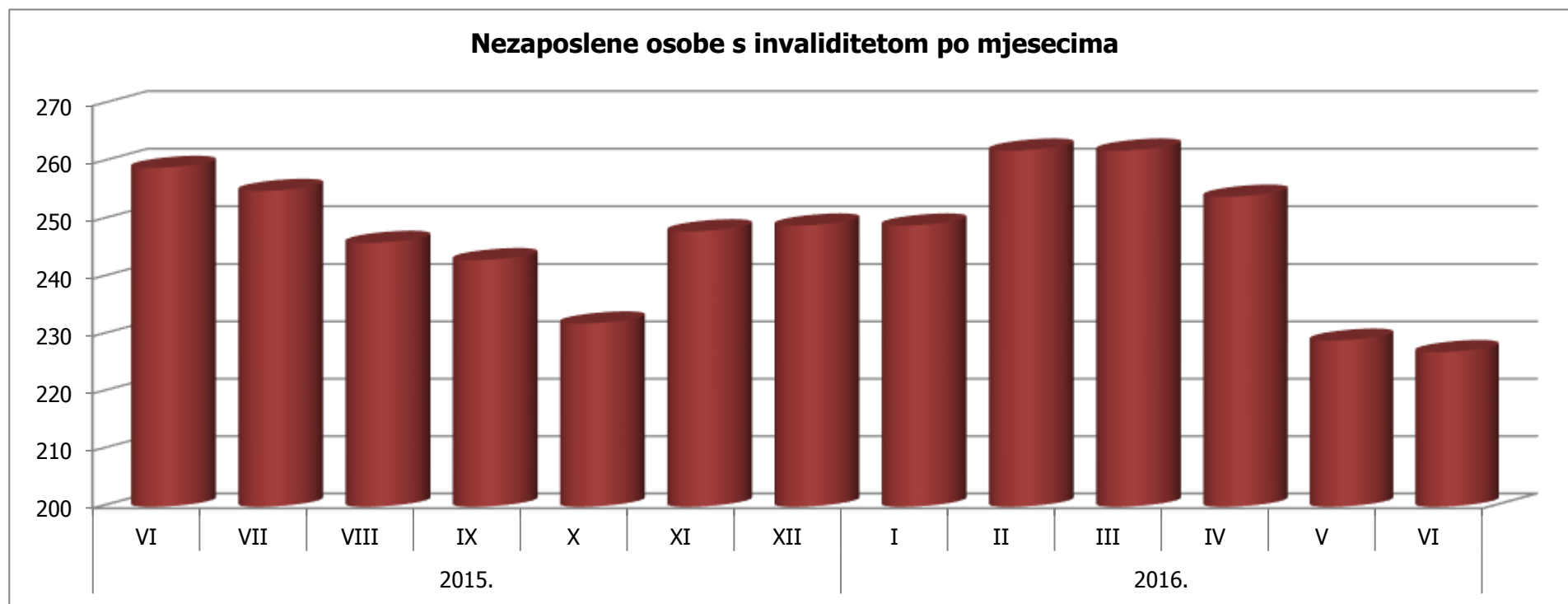
## NEZAPOSLENOST I ZAPOSŁJAVANJE HRVATSKIH BRANITELJA U LIPNJU 2016. GODINE

SADRŽAJ	UKUPNO	Bez škole i nezavršena osnovna škola	Osnovna škola	SŠ za zanimanja do 3 god. i škola za KV i VKV radnike	SŠ za zanimanja u trajanju od 4 i više godina	Gimnazija	Viša škola, I. stupanj fakulteta i stručni studij	Fakulteti, akademije, magisterij, doktorat
<b>NOVOPRIJAVLJENI U IZVJEŠTAJNOM MJESECU</b>	<b>34</b>	<b>1</b>	<b>9</b>	<b>17</b>	<b>6</b>		<b>1</b>	
Prethodno bili zaposleni	34	1	9	17	6		1	
Nezaposleni zbog prestanka rada poslodavca	1			1				
Nezaposleni zbog smanjenog opsega posla	4	1		3				
<b>ZAPOSLENI U ZEMLJI</b>	<b>53</b>	<b>1</b>	<b>17</b>	<b>24</b>	<b>10</b>		<b>1</b>	
Zaposleni na temelju informiranja radnika	12		2	6	3		1	
Zaposleni putem natječaja - oglasa								
Zaposleni na temelju uputnice	22	1	5	10	6			
Zaposleni na temelju struč. timskog izbora radnika								
Zaposleni na temelju PO i SO								
Zaposleni bez obveze oglašavanja	8		4	4				
Zaposleni po mjerama aktivne pol. u zapošljavanju	11		6	4	1			
Zaposleni na temelju profesionalne selekcije nezaposlene osobe podnositelju TR-a								
<b>Zaposleni u inozemstvu</b>	<b>2</b>	<b>1</b>		<b>1</b>				
<b>UKUPNO ZAPOSLENI U IZVJEŠTAJNOM MJESECU</b>	<b>55</b>	<b>2</b>	<b>17</b>	<b>25</b>	<b>10</b>		<b>1</b>	
Od toga osobe bez radnog iskustva								
Od toga zaposleno na neodređeno vrijeme	10	1	2	3	4			
<b>ZAPOSLENI NA TEMELJU DRUGIH POSLOVNIH AKTIVNOSTI</b>								
<b>BRISANI S EVIDENCIJE IZ OSTALIH RAZLOGA U IZVJEŠTAJNOM MJESECU</b>	<b>16</b>	<b>2</b>	<b>3</b>	<b>7</b>	<b>3</b>		<b>1</b>	
<b>BROJ EVIDENTIRANIH RADI ZAPOSLENJA KRAJEM IZVJEŠTAJNOG MJESECA</b>	<b>633</b>	<b>60</b>	<b>218</b>	<b>228</b>	<b>101</b>	<b>2</b>	<b>16</b>	<b>8</b>
Od toga traže zaposlenje prvi put	4	1	2		1			

T-7

## NEZAPOSLENE OSOBE S INVALIDITETOM PO MJESECIMA

NAČIN STJECANJA INVALIDITETA	Prosjek 2015.	2015.							2016.						INDEX		
		VI	VII	VIII	IX	X	XI	XII	I	II	III	IV	V	VI	6/16 6/15	6/16 0/15	6/16 5/16
		Invalidi domovinskog rata	9	9	10	9	9	8	7	7	8	8	8	8	9	9	100,0
Invalidi rada	11	14	11	11	11	8	13	13	14	14	14	12	10	10	71,4	90,9	100,0
Kategorizirana omladina	213	210	206	199	194	190	202	199	198	208	209	200	184	182	86,7	85,4	98,9
Ostali invalidi	28	25	27	26	27	24	24	28	27	29	28	31	24	25	100,0	89,3	104,2
Vojni invalidi	2	1	1	1	2	2	2	2	2	3	3	3	2	1	100,0	50,0	50,0
<b>UKUPNO</b>	<b>263</b>	<b>259</b>	<b>255</b>	<b>246</b>	<b>243</b>	<b>232</b>	<b>248</b>	<b>249</b>	<b>249</b>	<b>262</b>	<b>262</b>	<b>254</b>	<b>229</b>	<b>227</b>	<b>87,6</b>	<b>86,3</b>	<b>99,1</b>

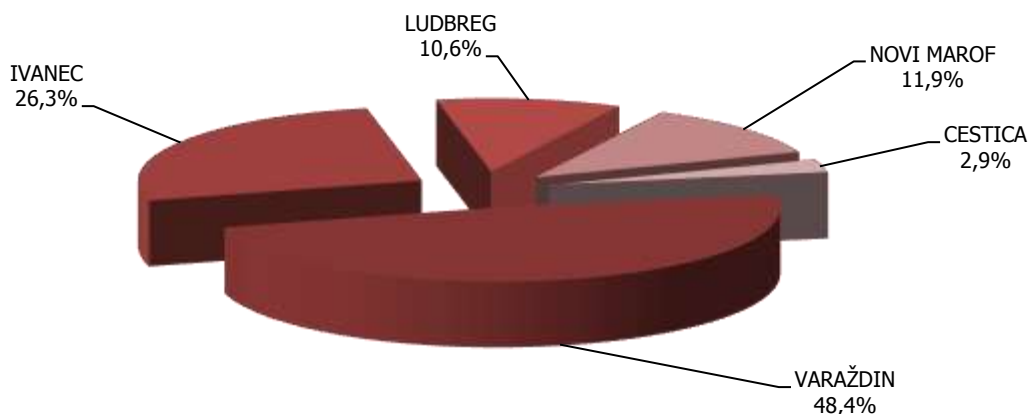




## NEZAPOSLENOST I ZAPOSŁJAVANJE PO ISPOSTAVAMA U LIPNJU 2016. GODINE

SADRŽAJ	UKUPNO	ISPOSTAVA				
		VARAŽDIN	IVANEC	LUDBREG	NOVI MAROF	CESTICA
Nezaposlene osobe prema stanju krajem mjeseca	5.533	2.569	1.578	618	517	251
Nezaposleni muškarci prema stanju krajem mjeseca	2.730	1.296	786	268	249	131
Nezaposlene žene prema stanju krajem mjeseca	2.803	1.273	792	350	268	120
Osobe koje prvi put traže zaposlenje prema stanju krajem mjeseca	623	259	151	93	69	51
Novoprijavljeni radi zaposlenja tijekom mjeseca	741	354	163	80	100	44
Novoprijavljeni iz radnog odnosa	507	252	108	50	68	29
Nezaposlene osobe zbog prestanka rada poduzeća ili poslodavca	12	6	2	1	2	1
Ukupno zaposleni s evidencije tijekom mjeseca	521	252	137	55	62	15
Zaposleni na neodređeno vrijeme	90	46	18	13	12	1
Prijavljene potrebe za radnicima	973	763	66	90	43	11
Korisnici novčane naknade	1.566	715	329	249	216	57

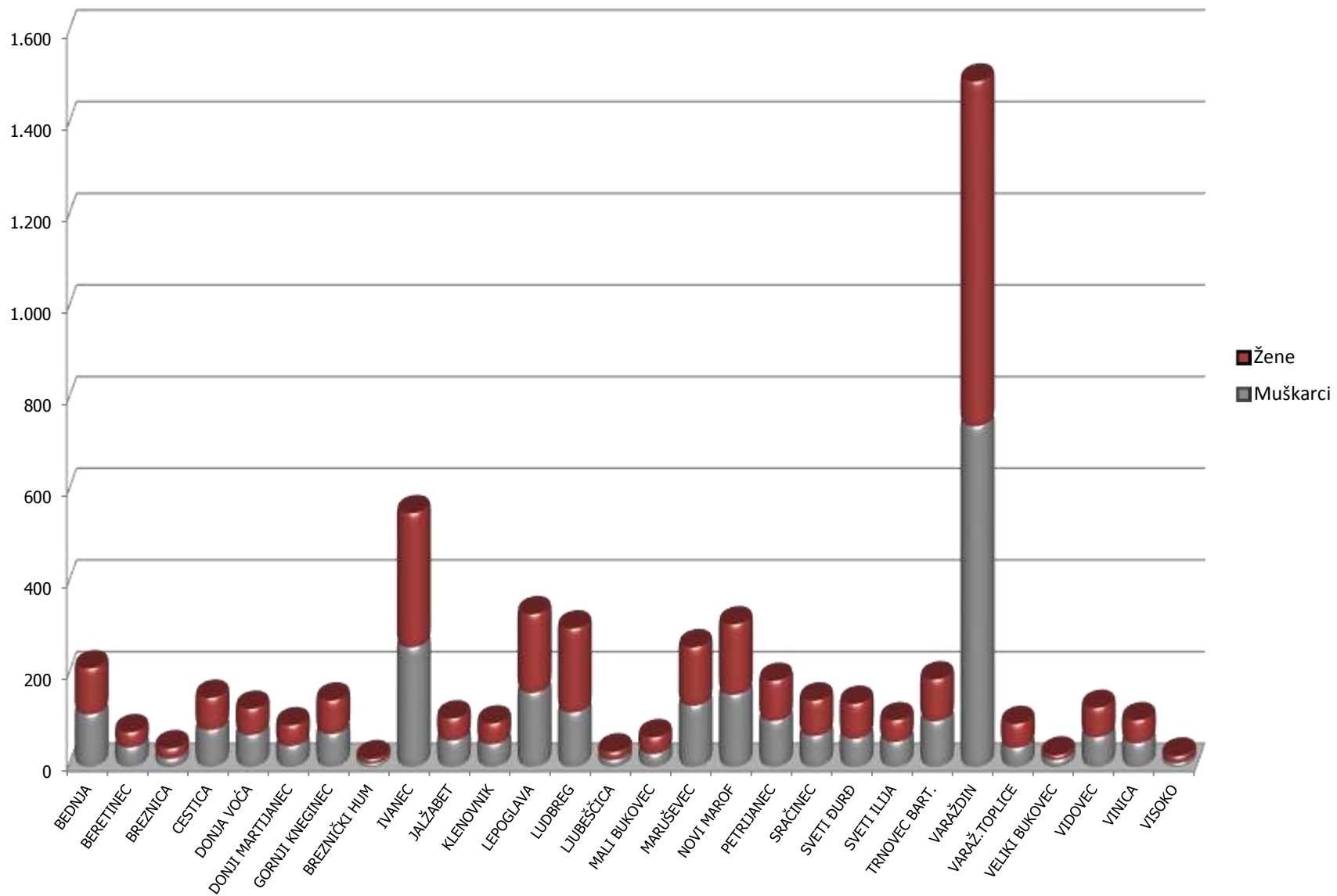
### UDIO ZAPOSLENIH PO ISPOSTAVAMA



## NEZAPOSLENE OSOBE PO GRADOVIMA I OPĆINAMA U LIPNJU 2016. GODINE

GRAD/OPĆINA	UKUPNO			Bez škole i nezavršena osnovna škola			Osnovna škola			SŠ za zanimanja do 3 god. i škola za KV i VKV radnike			SŠ za zanimanja u trajanju od 4 i više godina i gimnazija			Prvi stupanj fakulteta, stručni studij i viša škola			Fakulteti, akademije, magisterij, doktorat		
	Ukupno	Muškarci	Žene	Ukupno	Muškarci	Žene	Ukupno	Muškarci	Žene	Ukupno	Muškarci	Žene	Ukupno	Muškarci	Žene	Ukupno	Muškarci	Žene	Ukupno	Muškarci	Žene
BEDNJA	214	114	100	26	21	5	71	37	34	75	45	30	29	8	21	7	0	7	6	3	3
BERETINEC	75	42	33	2	1	1	20	11	9	34	19	15	14	8	6	3	1	2	2	2	0
BREZNICA	40	18	22	4	3	1	13	6	7	10	4	6	10	5	5	2	0	2	1	0	1
CESTICA	150	80	70	31	20	11	19	5	14	56	36	20	34	15	19	5	3	2	5	1	4
DONJA VOĆA	126	69	57	15	13	2	51	31	20	36	18	18	15	5	10	3	0	3	6	2	4
DONJI MARTIJANEC	90	45	45	6	4	2	35	17	18	27	14	13	14	7	7	4	0	4	4	3	1
GORNJI KNEGINEC	144	71	73	8	6	2	37	20	17	42	24	18	32	8	24	11	5	6	14	8	6
BREZNIČKI HUM	18	8	10	2	2	0	2	1	1	9	4	5	3	0	3	1	1	0	1	0	1
IVANEC	552	260	292	36	20	16	133	70	63	186	106	80	120	44	76	32	6	26	45	14	31
JALŽABET	105	57	48	7	6	1	41	22	19	28	18	10	20	8	12	4	1	3	5	2	3
KLENOVNIK	94	49	45	6	6	0	30	20	10	33	19	14	14	4	10	7	0	7	4	0	4
LEPOGLAVA	332	161	171	27	20	7	87	44	43	108	54	54	74	27	47	22	10	12	14	6	8
LUDBREG	301	118	183	18	9	9	86	25	61	95	46	49	73	27	46	10	4	6	19	7	12
LJUBEŠĆICA	33	16	17	4	2	2	6	3	3	12	6	6	6	3	3	1	1	0	4	1	3
MALI BUKOVEC	64	28	36	11	6	5	26	11	15	10	5	5	12	4	8	1	1	0	4	1	3
MARUŠEVAC	260	133	127	25	13	12	66	30	36	90	59	31	59	24	35	10	3	7	10	4	6
NOVI MAROF	310	157	153	15	12	3	54	33	21	112	69	43	75	28	47	27	10	17	27	5	22
PETRIJANEC	187	100	87	65	45	20	42	27	15	38	22	16	30	4	26	7	1	6	5	1	4
SRAČINEC	144	67	77	11	6	5	38	23	15	48	23	25	30	8	22	6	3	3	11	4	7
SVETI ĐURĐ	137	61	76	25	9	16	50	24	26	38	18	20	19	9	10	3	0	3	2	1	1
SVETI ILIJA	101	54	47	4	3	1	24	12	12	38	20	18	24	10	14	3	3	0	8	6	2
TRNOVEC BART.	190	99	91	14	11	3	49	22	27	60	42	18	37	16	21	15	5	10	15	3	12
VARAŽDIN	1.494	742	752	37	19	18	209	102	107	430	262	168	456	213	243	173	76	97	189	70	119
VARAŽ.TOPLICE	93	41	52	3	1	2	21	8	13	31	17	14	26	12	14	7	2	5	5	1	4
VELIKI BUKOVEC	26	16	10				5	3	2	10	9	1	8	4	4	2	0	2	1	0	1
VIDOVEC	128	64	64	13	11	2	30	16	14	47	26	21	26	7	19	4	0	4	8	4	4
VINICA	101	51	50	5	4	1	19	13	6	38	18	20	28	14	14	7	1	6	4	1	3
VISOKO	24	9	15	4	2	2	6	2	4	8	0	8	3	3	0	2	1	1	1	1	0
<b>UKUPNO</b>	<b>5.533</b>	<b>2.730</b>	<b>2.803</b>	<b>424</b>	<b>275</b>	<b>149</b>	<b>1.270</b>	<b>638</b>	<b>632</b>	<b>1.749</b>	<b>1.003</b>	<b>746</b>	<b>1.291</b>	<b>525</b>	<b>766</b>	<b>379</b>	<b>138</b>	<b>241</b>	<b>420</b>	<b>151</b>	<b>269</b>

## BROJ NEZAPOSLENIH PO GRADOVIMA I OPĆINAMA VARAŽDINSKE ŽUPANIJE KRAJEM MJESECA



## PREGLED NEZAPOSLENIH OSOBA PREMA STAROSTI I KVALIFIKACIJI U LIPNJU 2016. GODINE

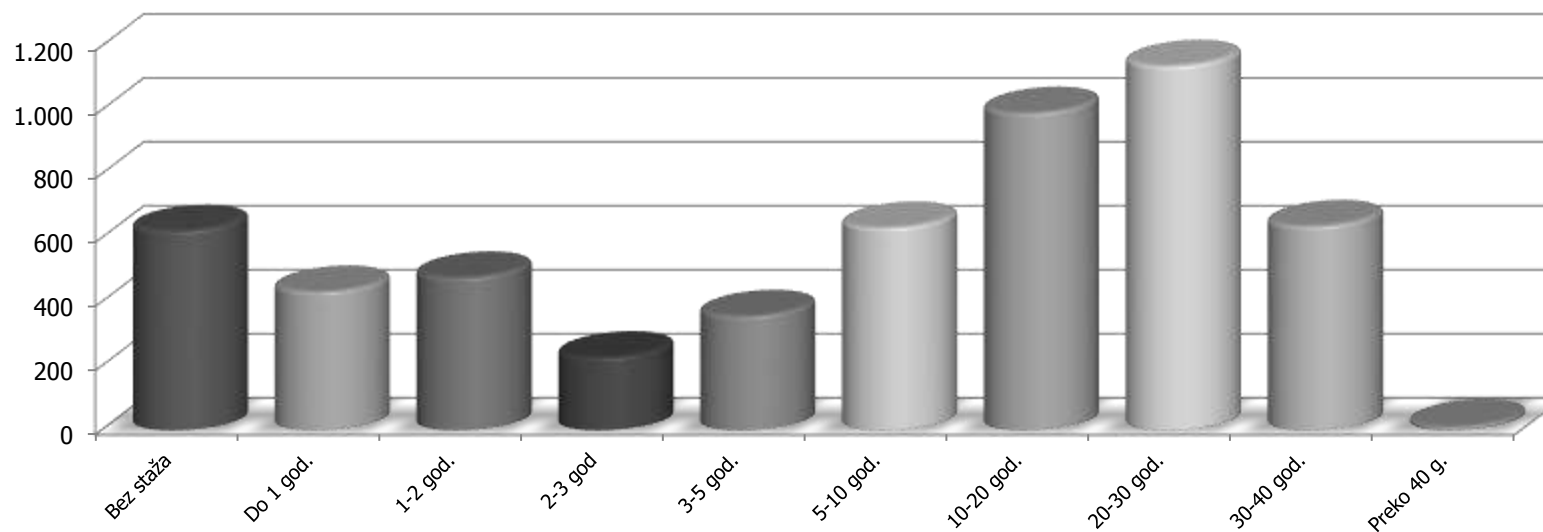
ŠKOLA		Ukupno	Godine starosti									
			15 - 19	20 - 24	25 - 29	30 - 34	35 - 39	40 - 44	45 - 49	50 - 54	55 - 59	60 i više
Bez škole i nezavršena osnovna škola	<b>Ukupno</b>	<b>424</b>	<b>19</b>	<b>29</b>	<b>17</b>	<b>18</b>	<b>41</b>	<b>35</b>	<b>25</b>	<b>51</b>	<b>117</b>	<b>72</b>
	Muškarci	275	10	21	12	11	25	18	12	30	81	55
	Žene	149	9	8	5	7	16	17	13	21	36	17
Osnovna škola	<b>Ukupno</b>	<b>1.270</b>	<b>22</b>	<b>35</b>	<b>27</b>	<b>50</b>	<b>96</b>	<b>136</b>	<b>207</b>	<b>300</b>	<b>297</b>	<b>100</b>
	Muškarci	638	18	21	13	28	51	57	107	145	128	70
	Žene	632	4	14	14	22	45	79	100	155	169	30
SŠ za zanimanja do 3 god. i škola za KV i VKV	<b>Ukupno</b>	<b>1.749</b>	<b>120</b>	<b>148</b>	<b>142</b>	<b>153</b>	<b>154</b>	<b>103</b>	<b>146</b>	<b>200</b>	<b>375</b>	<b>208</b>
	Muškarci	1.003	73	74	72	83	61	48	78	142	226	146
	Žene	746	47	74	70	70	93	55	68	58	149	62
SŠ za zanimanja u trajanju do 4 i više god.	<b>Ukupno</b>	<b>1.141</b>	<b>61</b>	<b>203</b>	<b>152</b>	<b>126</b>	<b>77</b>	<b>98</b>	<b>90</b>	<b>135</b>	<b>149</b>	<b>50</b>
	Muškarci	462	23	79	55	35	21	47	36	49	80	37
	Žene	679	38	124	97	91	56	51	54	86	69	13
Gimnazija	<b>Ukupno</b>	<b>150</b>	<b>2</b>	<b>23</b>	<b>24</b>	<b>26</b>	<b>17</b>	<b>18</b>	<b>3</b>	<b>10</b>	<b>18</b>	<b>9</b>
	Muškarci	63	0	13	9	9	9	5	0	3	8	7
	Žene	87	2	10	15	17	8	13	3	7	10	2
Viša škola, I. stupanj fakulteta i stručni studij	<b>Ukupno</b>	<b>379</b>	<b>0</b>	<b>76</b>	<b>108</b>	<b>59</b>	<b>33</b>	<b>16</b>	<b>21</b>	<b>29</b>	<b>23</b>	<b>14</b>
	Muškarci	138	0	22	38	16	9	7	5	13	15	13
	Žene	241	0	54	70	43	24	9	16	16	8	1
Fakulteti, akademije, magisterij, doktorat	<b>Ukupno</b>	<b>420</b>	<b>0</b>	<b>15</b>	<b>185</b>	<b>83</b>	<b>29</b>	<b>21</b>	<b>23</b>	<b>17</b>	<b>29</b>	<b>18</b>
	Muškarci	151	0	2	45	26	12	10	12	8	21	15
	Žene	269	0	13	140	57	17	11	11	9	8	3
<b>UKUPNO</b>	<b>Ukupno</b>	<b>5.533</b>	<b>224</b>	<b>529</b>	<b>655</b>	<b>515</b>	<b>447</b>	<b>427</b>	<b>515</b>	<b>742</b>	<b>1.008</b>	<b>471</b>
	Muškarci	2.730	124	232	244	208	188	192	250	390	559	343
	Žene	2.803	100	297	411	307	259	235	265	352	449	128

T-11

## PREGLED NEZAPOSLENIH OSOBA PREMA STAROSTI I RADNOM STAŽU U LIPNJU 2016. GODINE

RADNI STAŽ	UKUPNO			15-24			25-34			35-44			45-54			55 i više		
	Ukupno	Muškarci	Žene	Ukupno	Muškarci	Žene	Ukupno	Muškarci	Žene	Ukupno	Muškarci	Žene	Ukupno	Muškarci	Žene	Ukupno	Muškarci	Žene
<b>Bez staža</b>	623	294	329	379	185	194	131	64	67	65	27	38	28	6	22	20	12	8
<b>Do 1 god.</b>	433	224	209	179	100	79	139	73	66	60	21	39	38	20	18	17	10	7
<b>1-2 god.</b>	477	194	283	123	41	82	264	101	163	56	28	28	26	19	7	8	5	3
<b>2-3 god.</b>	228	99	129	37	18	19	122	43	79	38	19	19	25	14	11	6	5	1
<b>3-5 god.</b>	357	140	217	29	10	19	170	44	126	89	42	47	46	27	19	23	17	6
<b>5-10 god.</b>	633	282	351	6	2	4	245	85	160	189	76	113	142	81	61	51	38	13
<b>10-20 god.</b>	992	523	469				99	42	57	326	149	177	369	195	174	198	137	61
<b>20-30 god.</b>	1.139	511	628							51	18	33	433	220	213	655	273	382
<b>30-40 god.</b>	638	450	188										149	57	92	489	393	96
<b>Preko 40 g.</b>	13	13	0										1	1	0	12	12	0
<b>UKUPNO</b>	<b>5.533</b>	<b>2.730</b>	<b>2.803</b>	<b>753</b>	<b>356</b>	<b>397</b>	<b>1.170</b>	<b>452</b>	<b>718</b>	<b>874</b>	<b>380</b>	<b>494</b>	<b>1.257</b>	<b>640</b>	<b>617</b>	<b>1.479</b>	<b>902</b>	<b>577</b>

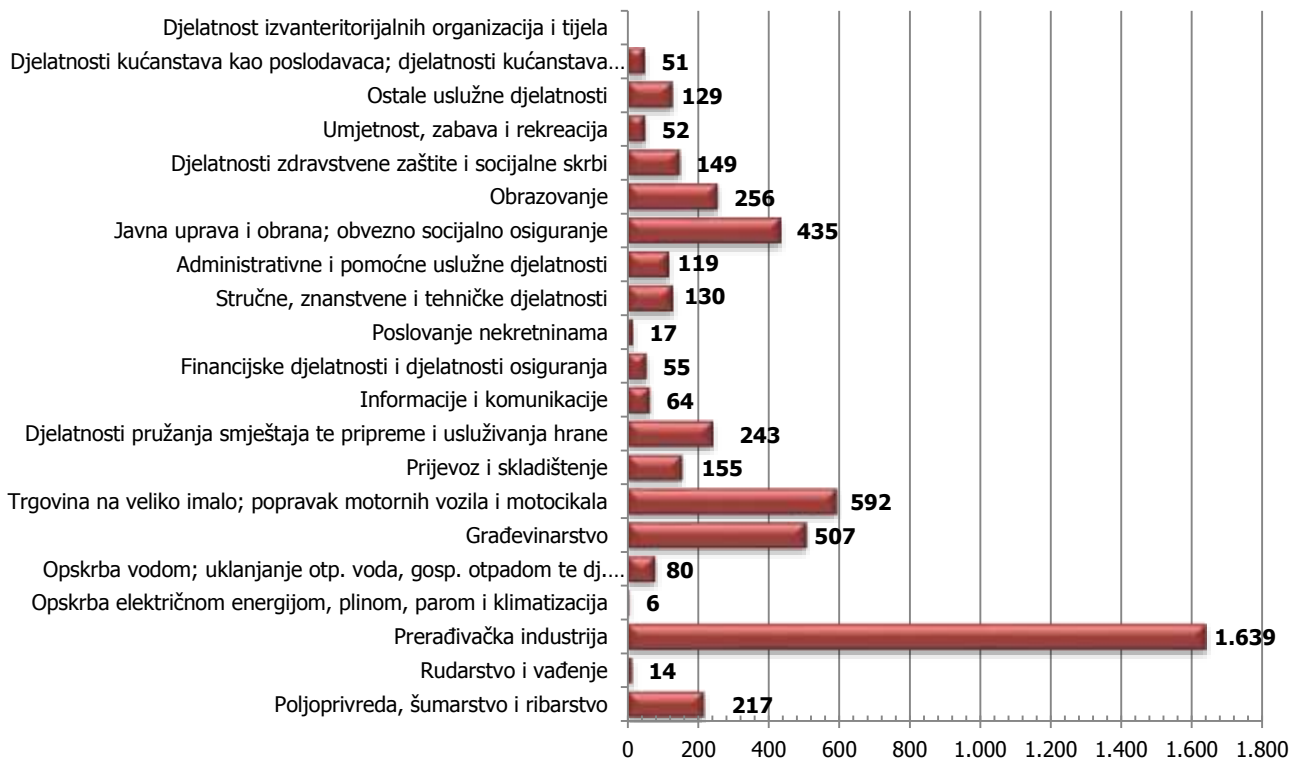
### PREGLED NEZAPOSLENIH OSOBA PREMA RADNOM STAŽU



**PREGLED NEZAPOSLENIH OSOBA PREMA DJELATNOSTI PRETHODNOG ZAPOSLENJA U  
LIPNJU 2016. GODINE**

<b>GRUPE DJELATNOSTI</b>	<b>Ukupno</b>	<b>Muškarci</b>	<b>Žene</b>
Poljoprivreda, šumarstvo i ribarstvo	217	135	82
Rudarstvo i vađenje	14	14	0
Prerađivačka industrija	1.639	767	872
Opskrba električnom energijom, plinom, parom i klimatizacija	6	5	1
Opskrba vodom; uklanjanje otp. voda, gosp. otpadom te dj. san. okoliša	80	55	25
Građevinarstvo	507	473	34
Trgovina na veliko imalo; popravak motornih vozila i motocikala	592	224	368
Prijevoz i skladištenje	155	76	79
Djelatnosti pružanja smještaja te pripreme i usluživanja hrane	243	78	165
Informacije i komunikacije	64	33	31
Financijske djelatnosti i djelatnosti osiguranja	55	22	33
Poslovanje nekretninama	17	13	4
Stručne, znanstvene i tehničke djelatnosti	130	73	57
Administrativne i pomoćne uslužne djelatnosti	119	52	67
Javna uprava i obrana; obvezno socijalno osiguranje	435	254	181
Obrazovanje	256	36	220
Djelatnosti zdravstvene zaštite i socijalne skrbi	149	29	120
Umjetnost, zabava i rekreacija	52	19	33
Ostale uslužne djelatnosti	129	67	62
Djelatnosti kućanstava kao poslodavaca; djelatnosti kućanstava koja proizvode različitu robu i obavljaju različite usluge za vlastite potrebe	51	11	40
Djelatnost izvanteritorijalnih organizacija i tijela			
<b>Ukupno</b>	<b>4.910</b>	<b>2.436</b>	<b>2.474</b>
<b>Osobe bez prethodnog radnog iskustva</b>	<b>623</b>	<b>294</b>	<b>329</b>

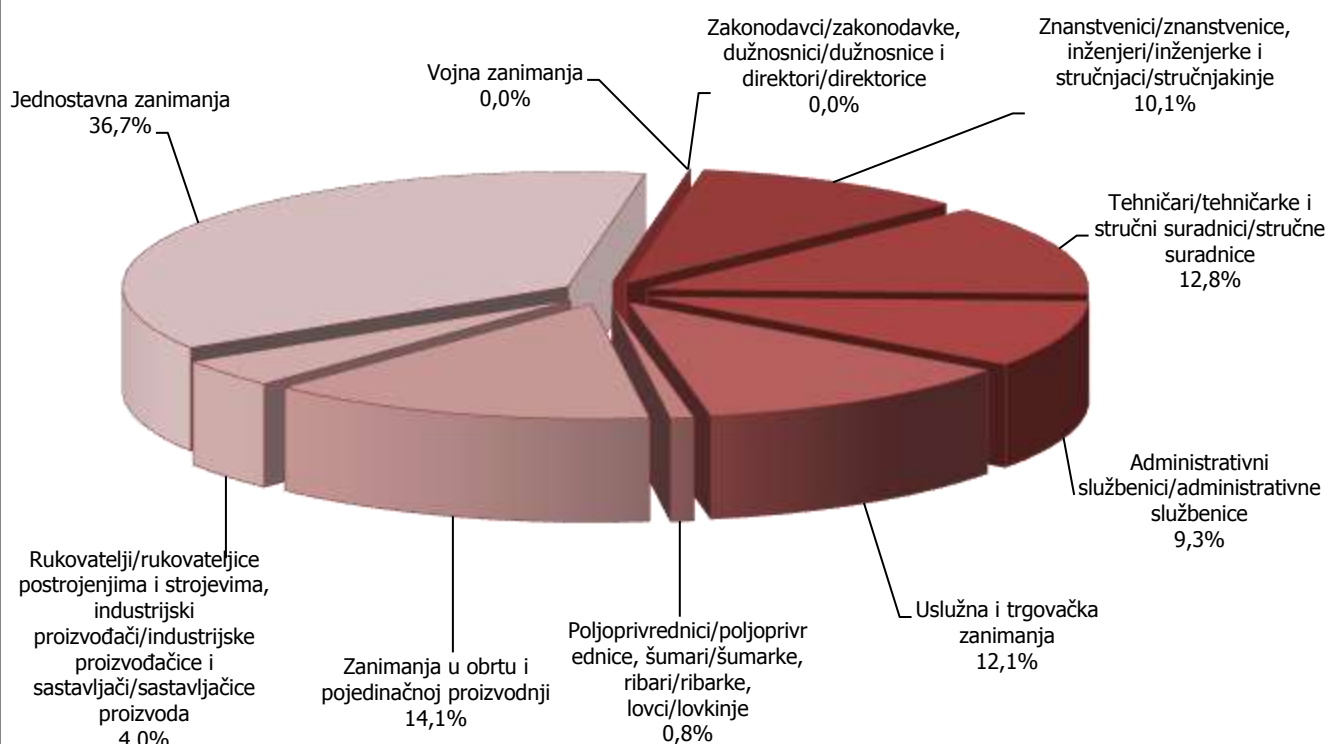
**NEZAPOSLENE OSOBE PREMA DJELATNOSTI PRETHODNOG ZAPOSLENJA**



**PREGLED NEZAPOSLENIH OSOBA PREMA RODOVIMA ZANIMANJA (NKZ 2010.) U  
LIPNJU 2016. GODINE**

ROD ZANIMANJA	Ukupno			Prvi puta traže zaposlenje		
	Ukupno	Muškarci	Žene	Ukupno	Muškarci	Žene
Vojna zanimanja	1	1	0			
Zakonodavci/zakonodavke, dužnosnici/dužnosnice i direktori/direktorice						
Znanstvenici/znanstvenice, inženjeri/inženjerke i stručnjaci/stručnjakinje	557	180	377	79	25	54
Tehničari/tehničarke i stručni suradnici/stručne suradnice	707	364	343	111	59	52
Administrativni službenici/administrativne službenice	517	137	380	64	23	41
Uslužna i trgovačka zanimanja	668	170	498	67	17	50
Poljoprivrednici/poljoprivrednice, šumari/šumarke, ribari/ribarke, lovci/lovkinje	47	29	18	13	5	8
Zanimanja u obrtu i pojedinačnoj proizvodnji	782	635	147	75	52	23
Rukovatelji/rukovateljice postrojenjima i strojevima, industrijski proizvođači/industrijske proizvođačice i sastavljači/sastavljačice proizvoda	222	174	48	8	6	2
Jednostavna zanimanja	2.032	1.040	992	206	107	99
<b>Ukupno</b>	<b>5.533</b>	<b>2.730</b>	<b>2.803</b>	<b>623</b>	<b>294</b>	<b>329</b>

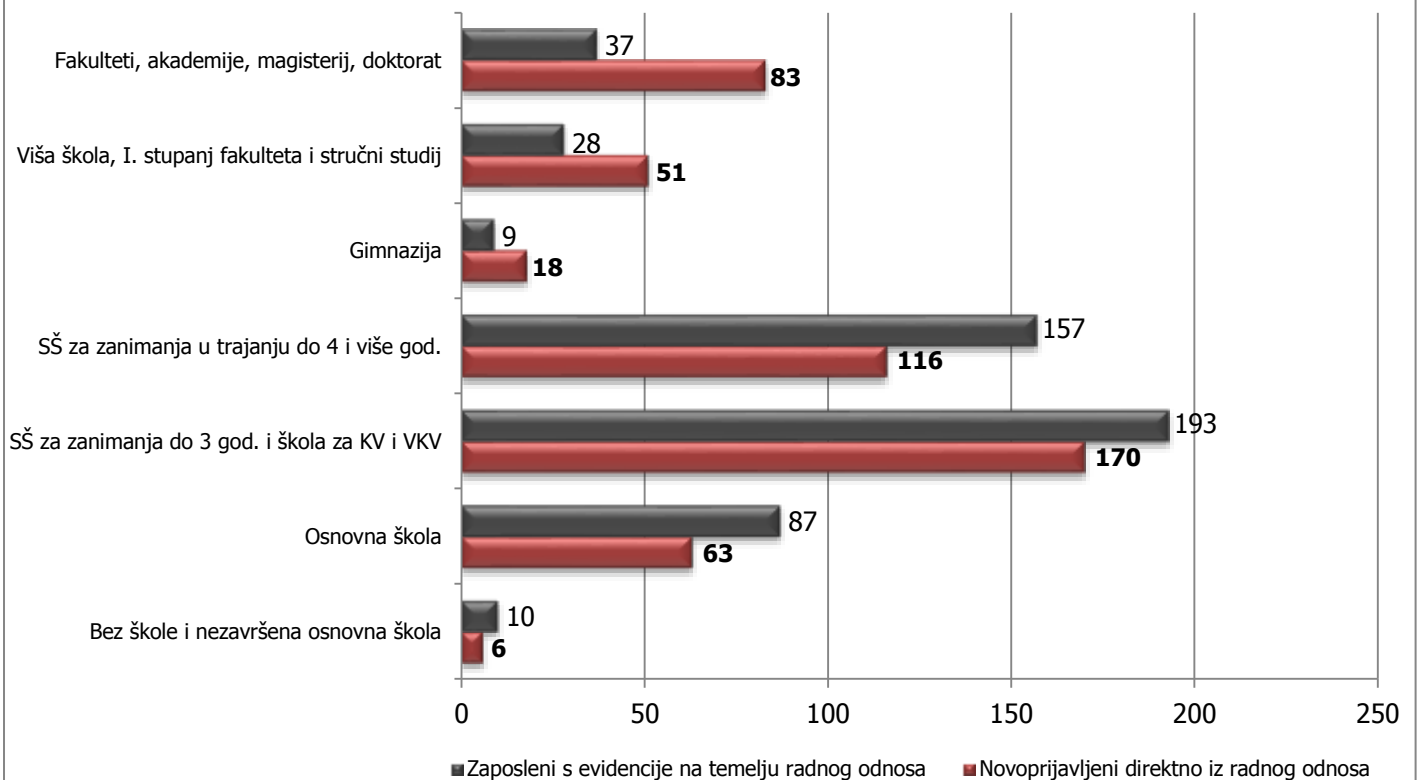
**NEZAPOSLENE OSOBE PO RODOVIMA ZANIMANJA**



### ODNOS BROJA NOVOPRIJAVLJENIH I BROJA ZAPOSLENIH I BAROMETAR ZAPOŠLJAVANJA U LIPNJU 2016. GODINE

	Novoprijavljeni direktno iz radnog odnosa	Zaposleni s evidencije na temelju radnog odnosa	Barometar zapošljavanja (zaposleni - novoprijavljeni)
Bez škole i nezavršena osnovna škola	6	10	4
Osnovna škola	63	87	24
SŠ za zanimanja do 3 god. i škola za KV i VKV	170	193	23
SŠ za zanimanja u trajanju do 4 i više god.	116	157	41
Gimnazija	18	9	-9
Viša škola, I. stupanj fakulteta i stručni studij	51	28	-23
Fakulteti, akademije, magisterij, doktorat	83	37	-46
<b>UKUPNO</b>	<b>507</b>	<b>521</b>	<b>14</b>

#### ODNOS NOVOPRIJAVLJENIH I ZAPOSLENIH IZ EVIDENCIJE RU VARAŽDIN





## NEZAPOSLENOST I ZAPOSŁJAVANJE OD SIJEČNJA DO LIPNJA 2016. GODINE

	Mjesec	UKUPNO	Bez škole i nezavršena osnovna škola	Osnovna škola	SŠ za zanimanja do 3 god. i škola za KV i VKV radnike	SŠ za zanimanja u trajanju od 4 i više godina	Gimnazija	Viša škola, I stupanj fakulteta i stručni studij	Fakulteti, akademije, magisterij, doktorat
Prosječan broj nezaposlenih osoba prema stanju krajem mjeseca	1-6/2016	6.203	461	1.464	1.957	1.335	167	403	416
	1-6/2015	7.989	524	1.871	2.639	1.825	200	474	456
	Indeks	77,6	88,0	78,2	74,2	73,2	83,5	85,0	91,2
Prosječan broj nezaposlenih muškaraca prema stanju krajem mjeseca	1-6/2016	3.124	299	737	1.158	557	72	149	152
	1-6/2015	4.269	348	996	1.604	854	93	198	176
	Indeks	73,2	85,9	74,0	72,2	65,2	77,4	75,3	86,4
Prosječan broj nezaposlenih žena prema stanju krajem mjeseca	1-6/2016	3.079	162	727	799	778	95	254	264
	1-6/2015	3.720	176	875	1.035	971	107	276	280
	Indeks	82,8	92,0	83,1	77,2	80,1	88,8	92,0	94,3
Prosječan broj osoba koje prvi put traže zaposlenje prema stanju krajem mjeseca	1-6/2016	698	142	66	155	151	24	90	70
	1-6/2015	950	149	106	226	222	35	108	104
	Indeks	73,5	95,3	62,3	68,6	68,0	68,6	83,3	67,3
Ukupan broj novoprijavljenih radi zaposlenja u razdoblju	1-6/2016	4.140	112	580	1.428	1.174	117	330	399
	1-6/2015	4.891	203	793	1.680	1.284	132	386	413
	Indeks	84,6	55,2	73,1	85,0	91,4	88,6	85,5	96,6
Ukupan broj novoprijavljenih direktno iz radnog odnosa radi zaposlenja u razdoblju	1-6/2016	2.874	37	393	1.067	856	82	182	257
	1-6/2015	3.181	52	516	1.204	865	76	224	244
	Indeks	90,3	71,2	76,2	88,6	99,0	107,9	81,3	105,3
Ukupan broj zaposlenih na temelju radnog odnosa u razdoblju	1-6/2016	3.383	59	557	1.180	1.024	93	214	256
	1-6/2015	4.180	76	715	1.583	1.210	97	264	235
	Indeks	80,9	77,6	77,9	74,5	84,6	95,9	81,1	108,9
Ukupan broj zaposlenih na temelju drugih poslovnih aktivnosti u razdoblju	1-6/2016	321	0	7	44	54	4	89	123
	1-6/2015	404	0	6	49	81	10	132	126
	Indeks	79,5	-	116,7	89,8	66,7	40,0	67,4	97,6
Ukupan broj izlazaka iz evidencije iz drugih razloga	1-6/2016	1.620	115	341	522	446	56	79	61
	1-6/2015	1.875	125	380	651	496	60	92	71
	Indeks	86,4	92,0	89,7	80,2	89,9	93,3	85,9	85,9
Prosječan broj korisnika novčane naknade	1-6/2016	1.737	65	382	692	402	40	73	83
	1-6/2015	2.385	105	549	937	555	44	100	95
	Indeks	72,8	61,9	69,6	73,9	72,4	90,9	73,0	87,4